

---

ダイワ **ACTIVE LINE** セミナー

powered by Daiwa Securities

オンライントレード待望の新サービス  
「ダイワCFD」&「取引所FX(ダイワ365FX)」を徹底紹介 & 体験！

～「ダイワ365FX」編～

---

ダイワ365FX

大和証券

Daiwa Securities

## お取引にあたっての手数料等およびリスクについて

- 取引手数料は1枚(取引単位)あたり168円(税込)です。また、当社が提示する売気配と買気配には、差額であるスプレッドがあります。
- 「ダイワ365FX」を行なうには、証拠金をお預けいただく必要があります。必要となる証拠金の額は、当社が定める計算式によって算出されます。また、必要な証拠金は、通貨ペア(通貨の組合せ)やその通貨の価格によって変化しますので、本取引の額の証拠金の額に対する比率は、常に一定ではありません。
- 「ダイワ365FX」は、取引対象である通貨の価格変動により取引価格が変動します。また、取引対象である通貨の金利変動により金利差相当額(スワップポイント)が受取りから支払いに転じることもあります。したがって、元本や利益を保証するものではなく、損失が発生することがあります。また、お客さまにお預けいただいた証拠金の額を上回る取引を行なうことができるため、証拠金を上回る額の損失を生じるおそれがあります。

## その他ご留意事項

- お取引に際しては、必ず「ダイワ365FX」の契約締結前交付書面、口座設定約諾書、お客さま向け資料の内容をよくお読みください。

なお、投資方針と各種金融商品の関係など、ご不明の点等がございましたら、当社お取扱窓口までお問合わせください。

【商号等】大和証券株式会社 金融商品取引業者 関東財務局長(金商)第108号  
【加入協会】日本証券業協会、社団法人日本証券投資顧問業協会、社団法人金融先物取引業協会

ダイワ365FXの概要

P.3～17

ダイワ365FXの操作方法

P.18～46

その他

P. 47～49



# ●「ダイワ365FX」って、どんな商品？

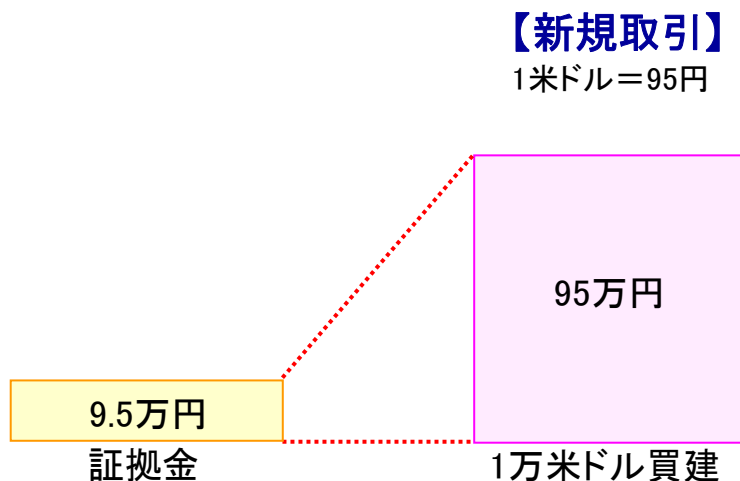
パンフレット  
4ページ

PASSION  
FOR THE  
BEST

一定の証拠金を担保に、  
証拠金額以上の外国為替取引が行えます

## お取引イメージ

(レバレッジ10倍の場合)



## ＜レバレッジとは＞

レバレッジとは、「てこの作用」を意味します  
「ダイワ365FX」では、投資の元手となる証拠金額に  
対し、何倍もの金額の取引を行うことができ、この倍率  
を“レバレッジ”と呼んでいます

例えば、証拠金9.5万円で、1万米ドルを買建てできます  
(1米ドル=95円とした場合)

※取引手数料等は考慮していません。



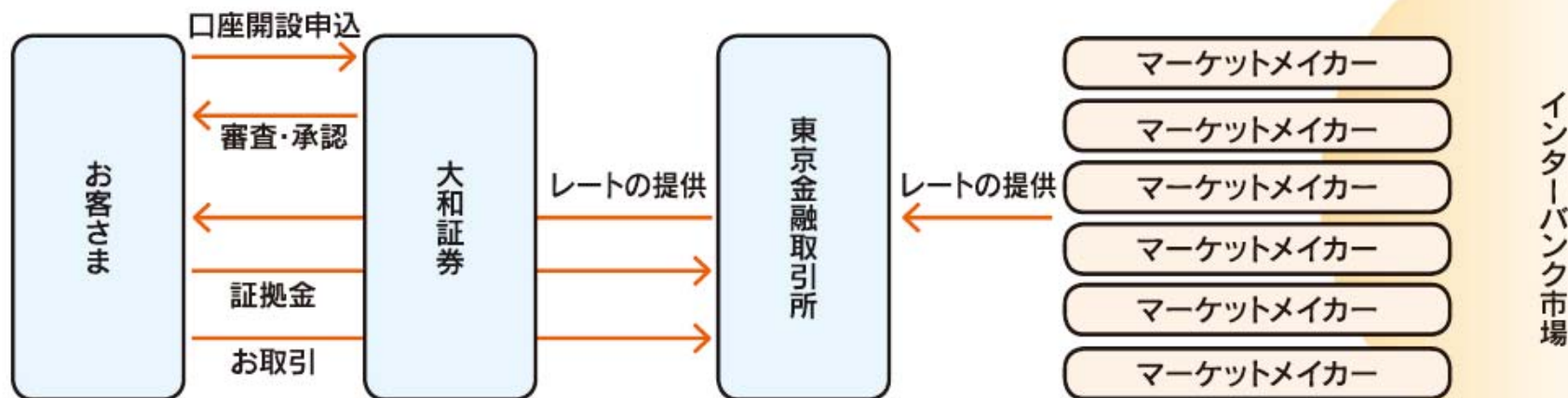
# ● 「ダイワ365FX」の取引の仕組みはどうなっているの？

パンフレット  
4ページ

PASSION  
FOR THE  
BEST

東京金融取引所に上場している「くりっく365」を  
当社が取扱業者としてお客さまに提供する「取引所外国為替証拠金取引」です

## 「ダイワ365FX」の仕組み



# ●「ダイワ365FX」の6つの魅力とは？

パンフレット  
4～5ページ

PASSION  
FOR THE  
BEST

## 1 割安な手数料！

**1枚あたり168円(税込み)！！**

お取引手数料は1枚(取引単位)あたり168円(税込み)です

取引単位は、東京金融取引所によって決められています。  
1取引単位を「1枚」といい、1万通貨単位※となっています。  
(米ドル/円の場合、1枚=1万米ドル)

## 2 多数の通貨ペア！

**取扱い通貨ペアは、23種類！！**

対円通貨ペア12種類、クロスカレンシー(対円以外)通貨ペア11種類となります

## 3 優位性のある税制！

**株式先物・商品先物との損益通算や  
損失の翌年以降への繰越が可能！！**

くりっく365は、雑所得として申告分離課税  
(税率は所得にかかわらず一律で、所得税率15%、地方税率5%)  
が適用されます

※南アランド/円、香港ドル/円、スウェーデンクローナ/円、ノルウェークローネ/円は1枚10万通貨単位 5

## ●「ダイワ365FX」の6つの魅力とは？

パンフレット  
4~5ページ

PASSION  
FOR THE  
BEST

4

豊富な注文方法！

注文方法は全9種類！！

ストリーミング(パソコンのみ)、成行、指値、逆指値、IFD、OCO、IFD+OCO、  
予約トレール、トレール逆指値による注文が可能です

5

「売り」から  
取引が可能！

相場の下落局面でも、利益をあげるチャンス！！

6

レバレッジは  
最大約50倍！

投資スタイルによりレバレッジコースを選択可能！！

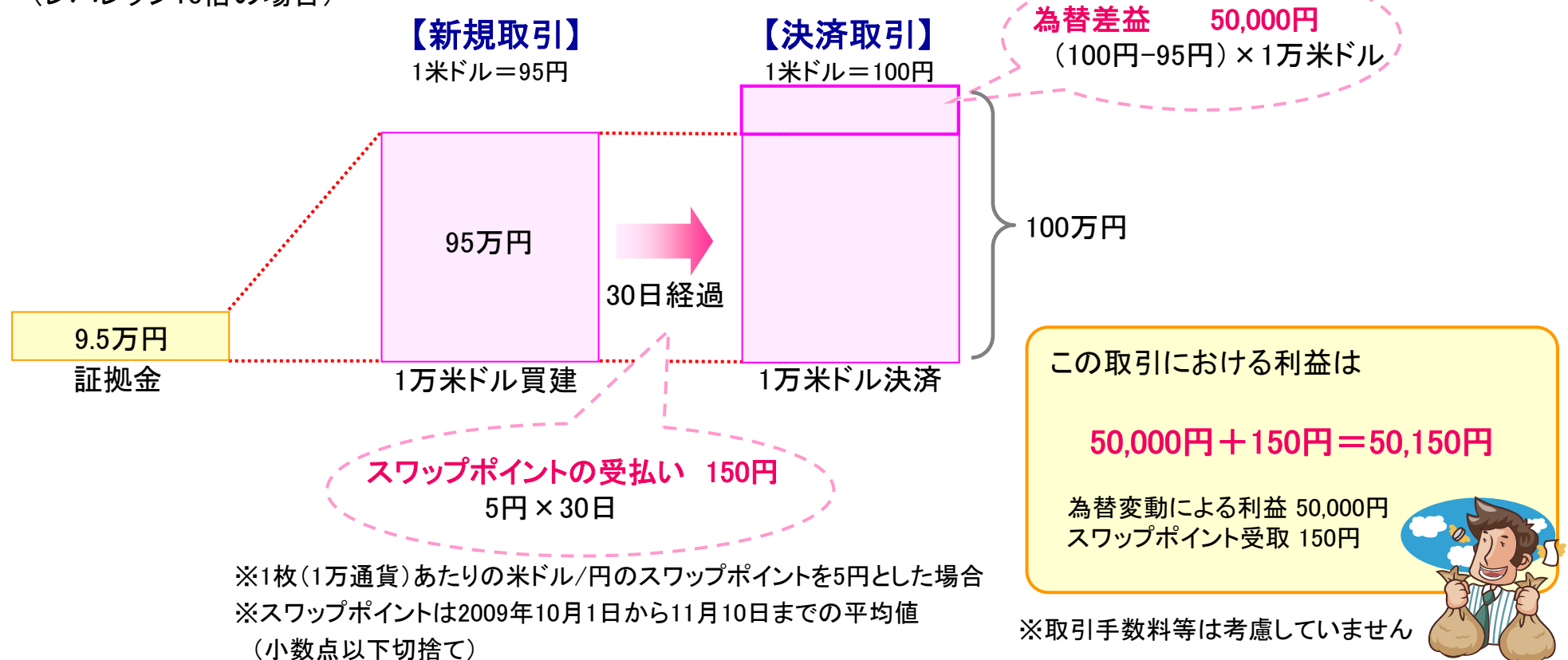
最大レバレッジは約1倍から約50倍まで、8段階から設定できます

# ●「ダイワ365FX」ではどうすると利益がでるの？

損益の源泉は  
「為替差損益」と「スワップポイント(金利差相当額)」

## お取引イメージ

(レバレッジ10倍の場合)



※1枚(1万通貨)あたりの米ドル/円のスワップポイントを5円とした場合  
※スワップポイントは2009年10月1日から11月10日までの平均値  
(小数点以下切捨て)

# ●具体的にはどのくらい利益がでるのだろうか？

## レバレッジの分の投資効果が期待できます

### 為替変動で利益が出た場合

1米ドル=95円で1万米ドル買い、100円で売った場合

外国為替取引だと…

$$(100円 - 95円) \times 10,000ドル = 50,000円$$

**投資金額の5.2%の利益**

$$(50,000円 \div 950,000円)$$

「ダイワ365FX」で取引した場合

$$(100円 - 95円) \times 10,000ドル = 50,000円$$

**投資金額の52%の利益**

$$(50,000円 \div 95,000円)$$

損失がでた場合…

損失は 50,000円

**投資金額の52%の損失**

※ 取引手数料や税金等は考慮していません

### スワップポイントを受取った場合

1米ドル=95円で1万米ドル買って1年間保有した場合

通常の外貨預金だと…

一般に 0.4%程度

**投資金額の0.4%の利益**

「ダイワ365FX」で取引した場合

$$5円^* \times 365日 = 1,825円$$

**投資金額の1.92%の利益**

$$(1,825円 \div 95,000円)$$

※ スワップポイントは2009年10月1日から11月10日までの平均値  
(小数点以下切捨て)



# ●リスクと上手に付き合うには？ ①

パンフレット  
18～19ページ

PASSION  
FOR THE  
BEST

ダイワ365FXでは一定の評価損失が発生した場合に  
建玉を自動的に決済するロスカットルールが採用されています

## ロスカットルールとは？

有効比率がロスカット基準を割り込んだ場合に、  
全ての未決済建玉を自動的に反対売買します

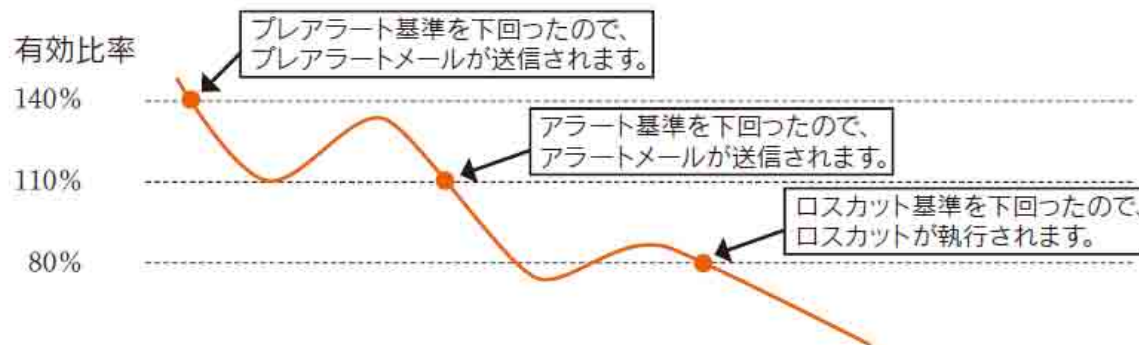
$$\text{有効比率} = \frac{\text{有効証拠金額}}{\text{建玉必要証拠金}} \times 100$$

①有効証拠金を増やす

②建玉必要証拠金を減らす

## ロスカットの流れ

(プレアラート基準が140%、アラート基準が110%、ロスカット基準が80%の場合)



でも・・・  
ロスカットは避けたい！

- 1.有効証拠金を増やす  
→ 追加で証拠金を差し入れる
- 2.建玉必要証拠金を減らす  
→ 建玉の一部を決済する

# ●リスクと上手に付き合うには？ ②

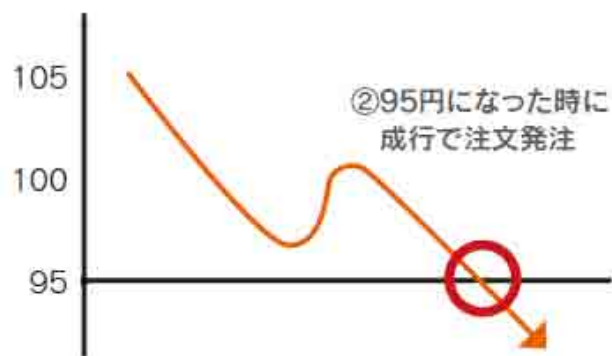
リスクを一定に抑えるように様々な注文方法があります！

## 逆指値注文

注文時点の提示価格より不利な売買価格を指定する注文です  
指定した条件になった時に成行か指値かも指定が可能です

逆指値売り(95円)

①逆指値注文発注

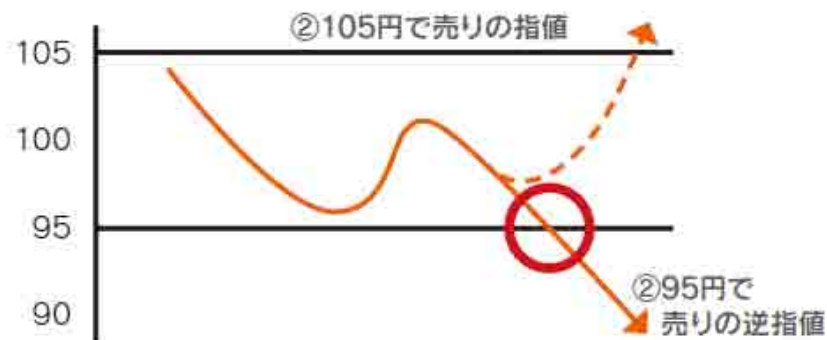


## OCO注文

指値注文と逆指値注文の2つを同時に出す注文です  
一方の注文が成立すると、もう一方が自動で取消されます

指値売り(105円) 逆指値売り(95円)

①OCO注文発注



逆指値注文やOCO注文を使えばご自身でリスク管理ができますね！



# ●そのほかに注文方法はどんなものがあるの？

パンフレット  
10～13ページ

PASSION  
FOR THE  
BEST

## ストリーミング注文

利用タイミング: 新規、決済

取引画面に自動更新で表示される「売り」「買い」のレートの部分をクリックすることで、原則としてクリックしたレートで即時に取引が成立する注文方法です

## 成行注文

利用タイミング: 新規、決済

価格を指定せず、その時の気配値で取引を成立させる注文方法です

注文が取引所に到達した時点の気配値で取引が成立します

## 指値注文

利用タイミング: 新規、決済

価格を指定する注文方法です

取引所の気配値が、指定した価格と同じか有利になった時点で、その気配値で取引が成立します

## IFD注文

利用タイミング: 新規+決済

IFDとは“If Done”の略で、新規注文と同時に、その注文が約定したときの建玉に対する決済注文を指定できる注文方法です  
新規注文の取引が成立した時に、指定した決済注文が自動的に発注されます

## IFD+OCO注文

利用タイミング: 新規+決済

IFD注文とOCO注文を組み合わせた注文方法で、新規注文と同時に、その新規注文が約定した場合に有効となるOCO注文を同時に出す注文方法です

新規注文の取引が成立した時に、OCO注文での決済注文が自動的に発注されます

## 予約トレール注文

利用タイミング: 新規、決済

お客さまが指定した価格になったらトレール注文が有効となる注文方法です

トレール注文とは、値幅指定機能のある逆指値注文のことで、相場のトレンドに応じて、レートが変動すると指定した値幅(トレール幅)を保ちながら、逆指値の価格が自動で変更されます

## トレール逆指値注文

利用タイミング: 新規、決済

予約トレール注文と逆指値注文を同時に出す注文方法です



市場価格がトレール開始価格に達するまでは逆指値注文のみが有効で、トレール開始価格に達するとこの逆指値注文が取消され、トレール注文が発注されます

# ● 決済についてはどうなっているの？


## 「反対売買」と「建玉整理」の2種類があります

両建てしているときには  
こちらも使用できます

### 反対売買

利用 チャネル	 
特徴	<ul style="list-style-type: none"><li>・決済する建玉を指定して決済します</li><li>・建玉の指定方法は3種類あります</li></ul> <p><b>【建玉指定決済】</b> 決済したい建玉を指定して決済します</p> <p><b>【一括決済】</b> 同一通貨ペア、同一売買の建玉を複数まとめて決済します</p> <p><b>【全決済注文】</b> 保有しているすべての建玉を一括して決済します</p> <ul style="list-style-type: none"><li>・所定の手数料がかかります</li></ul>

### 建玉整理

利用 チャネル	
特徴	<ul style="list-style-type: none"><li>・同一の通貨ペアにて買建玉と売建玉を同時に保有している場合、買建玉と売建玉を相殺することで、保有建玉を決済します</li><li>・手数料はかかりません</li></ul>

#### 両建て

同一通貨ペアの売建玉と買建玉を同時に持つことを「両建て」といいます

両建てをお勧めすることはありませんが、「ダイワ365FX」での両建てには以下のような特徴があります

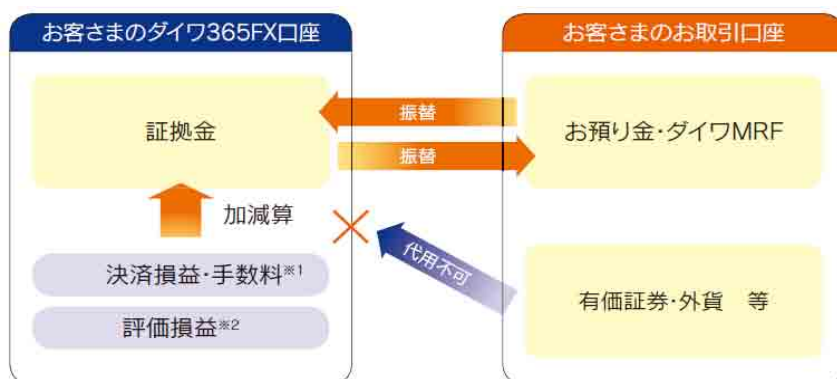
- ・スプレッドについては、両建てを解消する建玉整理(手数料無料)で決済することで軽減することができます
- ・建玉必要証拠金については、計算方法としてMAX方式を採用しており、同一通貨ペアで両建てをしている場合、買建玉と売建玉で、建玉必要証拠金の多い方が、カウントされます

# ● 証拠金はどうなっているの？

パンフレット  
15ページ

PASSION  
FOR THE  
BEST

お取引を行うにあたっては、あらかじめ「ダイワ365FX」口座に  
証拠金を差入れる必要があります。



※1 決済損益(売買損益、スワップポイントの損益)、取引手数料は、証拠金に加減算されます。

※2 評価損益は、取引余力の計算上、証拠金に加減算されます。

## 証拠金の保護

お客様の証拠金は全額、東京金融取引所に  
預託しています  
当社が万一破綻したような場合も、東京金融取引所  
に預託された証拠金は、原則全額保護されます

## 証拠金は「定額方式」を採用！

「ダイワ365FX」では、一枚あたりの建玉必要証拠金および  
注文必要証拠金を金額にて設定する「定額方式」を採用して  
います

なお、建玉必要証拠金および注文必要証拠金は通貨ペア、  
レバレッジコースによって異なります

※提示レートによってリアルタイムに証拠金額を変更する「ダイワFX」  
の「定率方式」とは異なります

直接預託されているので  
安心してお取引ができます



# ●最大レバレッジとロスカット基準は選べるの？

パンフレット  
17ページ

PASSION  
FOR THE  
BEST

32種類のレバレッジコースから選択できます

ロスカット基準

最大レバレッジ

	80%	70%	60%	50%
最大 約50倍	最大レバレッジ50倍コース ／80%ロスカット	最大レバレッジ50倍コース ／70%ロスカット	最大レバレッジ50倍コース ／60%ロスカット	最大レバレッジ50倍コース ／50%ロスカット
最大 約40倍	最大レバレッジ40倍コース ／80%ロスカット	最大レバレッジ40倍コース ／70%ロスカット	最大レバレッジ40倍コース ／60%ロスカット	最大レバレッジ40倍コース ／50%ロスカット
最大 約30倍	最大レバレッジ30倍コース ／80%ロスカット	最大レバレッジ30倍コース ／70%ロスカット	最大レバレッジ30倍コース ／60%ロスカット	最大レバレッジ30倍コース ／50%ロスカット
最大 約20倍	最大レバレッジ20倍コース ／80%ロスカット	最大レバレッジ20倍コース ／70%ロスカット	最大レバレッジ20倍コース ／60%ロスカット	最大レバレッジ20倍コース ／50%ロスカット
最大 約10倍	最大レバレッジ10倍コース /80%ロスカット(初期設定)	最大レバレッジ10倍コース ／70%ロスカット	最大レバレッジ10倍コース ／60%ロスカット	最大レバレッジ10倍コース ／50%ロスカット
最大 約5倍	最大レバレッジ5倍コース ／80%ロスカット	最大レバレッジ5倍コース ／70%ロスカット	最大レバレッジ5倍コース ／60%ロスカット	最大レバレッジ5倍コース ／50%ロスカット
最大 約2倍	最大レバレッジ2倍コース ／80%ロスカット	最大レバレッジ2倍コース ／70%ロスカット	最大レバレッジ2倍コース ／60%ロスカット	最大レバレッジ2倍コース ／50%ロスカット
最大 約1倍	最大レバレッジ1倍コース ／80%ロスカット	最大レバレッジ1倍コース ／70%ロスカット	最大レバレッジ1倍コース ／60%ロスカット	最大レバレッジ1倍コース ／50%ロスカット

## ●サービス概要①

パンフレット  
6～7ページ

PASSION  
FOR THE  
BEST

ご利用基準	ダイワ365FX口座を開設いただいているお客さま
対象顧客	「ダイワ・コンサルティング」「ダイワ・ダイレクト」両コース 法人・個人ともに可能
取引形態	取引所外国為替証拠金取引
取扱銘柄	23通貨ペア（対円：12、対円以外：11）
注文窓口	パソコンおよび携帯電話（iモード、EZweb、Yahoo!ケータイ、ウィルコム） ※iアプリ、EZアプリ、S!アプリではご利用いただけません ※大和証券の本・支店やコールセンター（自動音声応答含む）では注文受付をいたしません
サービス時間	原則24時間
取引手数料	1枚あたり168円（税込み）
取引価格	リアルプライス（2Way） ・売気配と買気配の両方の価格を同時に提示 ・くりっく365では、複数の金融機関から提示された価格のうち最良の価格を提示
注文方法	ストリーミング、成行、指値、逆指値、IFD、OCO、IFD+OCO、予約トレール、トレール逆指値
注文有効期限	当日、週末、無期限、日付指定
決済方法	反対売買、建玉整理
証拠金	日本円の現金のみ

## ●サービス概要②

パンフレット  
6～7ページ

PASSION  
FOR THE  
BEST

必要証拠金率	レバレッジコース、通貨ペアごとに、「定額方式」で必要証拠金額を設定しています
証拠金振替	パソコンおよび携帯電話(iモード、EZweb、Yahoo!ケータイ、ウィルコム) ※iアプリ、EZアプリ、S!アプリではご利用いただけません ※大和証券の本・支店やコールセンター(自動音声応答含む)では注文受付をいたしません
レバレッジコース	8種類 (50倍、40倍、30倍、20倍、10倍、5倍、2倍、1倍から選択)
ロスカット基準	4種類 (80%、70%、60%、50%から選択)
ロスカットルール	お取引時間中に、有効比率(有効証拠金額÷建玉必要証拠金)が選択されているロスカット基準を割り込んだ場合、全ての未決済建玉が自動的に反対売買されます
証拠金不足	1日の取引終了時に証拠金不足の判定が行われ、証拠金不足が確定した場合、追加で証拠金の差し入れが必要となります
報告書	「取引報告書」、「取引残高報告書」、「年間損益報告書」を電子交付します
メール通知	以下の16種類のメールを配信(必ず送信されるものと任意のものがあります) 約定通知メール、繰越注文不可通知メール、取引所受付不可通知メール、入金完了通知メール、出金完了通知メール、証拠金不足通知メール、プレアラート通知メール、アラート通知メール、ロスカット通知メール、強制決済通知メール、トレール開始通知メール、ニュースメール、メールDE365FX、約定取消通知メール、口座開設完了通知メール、不足金発生通知メール

## 個人のお客様に 対する課税

### 1.申告分離課税

個人のお客様の場合、ダイワ365FX(取引所外国為替証拠金取引)で発生した利益(売買益、スワップポイント収益)は、雑所得として申告分離課税の対象となります。税率は所得にかかわらず一律20%(所得税15%+住民税5%)です。一方、店頭外国為替証拠金取引(相対取引)では、発生した利益(売買益、スワップポイント収益)については雑所得として総合課税の対象となるため、他の所得(給与所得等を含む)と合算された課税所得金額に応じた超過累進税率が適用されます。  
※特定口座での計算対象にはなりません

### 2.損益通算

個人のお客様の場合、ダイワ365FX(取引所外国為替証拠金取引)のお取引によって発生した損益は、他の取引所に上場されている株価指数先物取引や有価証券先物取引、商品先物取引、オプション取引(受渡し決済を除く)と損益通算をすることができます。  
※店頭外国為替証拠金取引(相対取引)で発生した損益は、他の商品(上記の取引所取引)との損益通算を行うことができません  
つまり、ダイワ365FXとダイワFXの損益通算を行うことはできません。

### 3.損失の3年間の繰越控除

個人のお客様の場合、ダイワ365FX(取引所外国為替証拠金取引)のお取引によって発生した損失額のうち、損益通算の結果、その年に控除しきれない損失額については、申告分離課税となる「先物取引に係る雑所得等」の金額から繰越控除できます。損失の繰越控除の適用を受けるためには、損失の金額が生じた年(毎年1月~12月)について、確定申告をしておく必要があります。かつ、その後において連続して確定申告をしなければなりません。  
※ 店頭外国為替証拠金取引(相対取引)で発生した損失は、翌年以降に繰り越すことはできません

## 法人のお客様に 対する課税

- ・ 各法人の事業年度に応じて損益を計算します。
- ・ 法人本来の事業活動による損益と外国為替証拠金取引による損益を合算して課税所得を計算します。
- ・ 法人税法では事業年度末日における未実現損益も課税所得計算に算入する必要があります。  
事業年度末日において外国為替証拠金取引の決済があったものとして損益計算を行い、課税所得の計算をします。
- ・ 課税所得にマイナスが生じた場合、青色申告の届出を提出していれば、損失を7年間繰越すことができます。

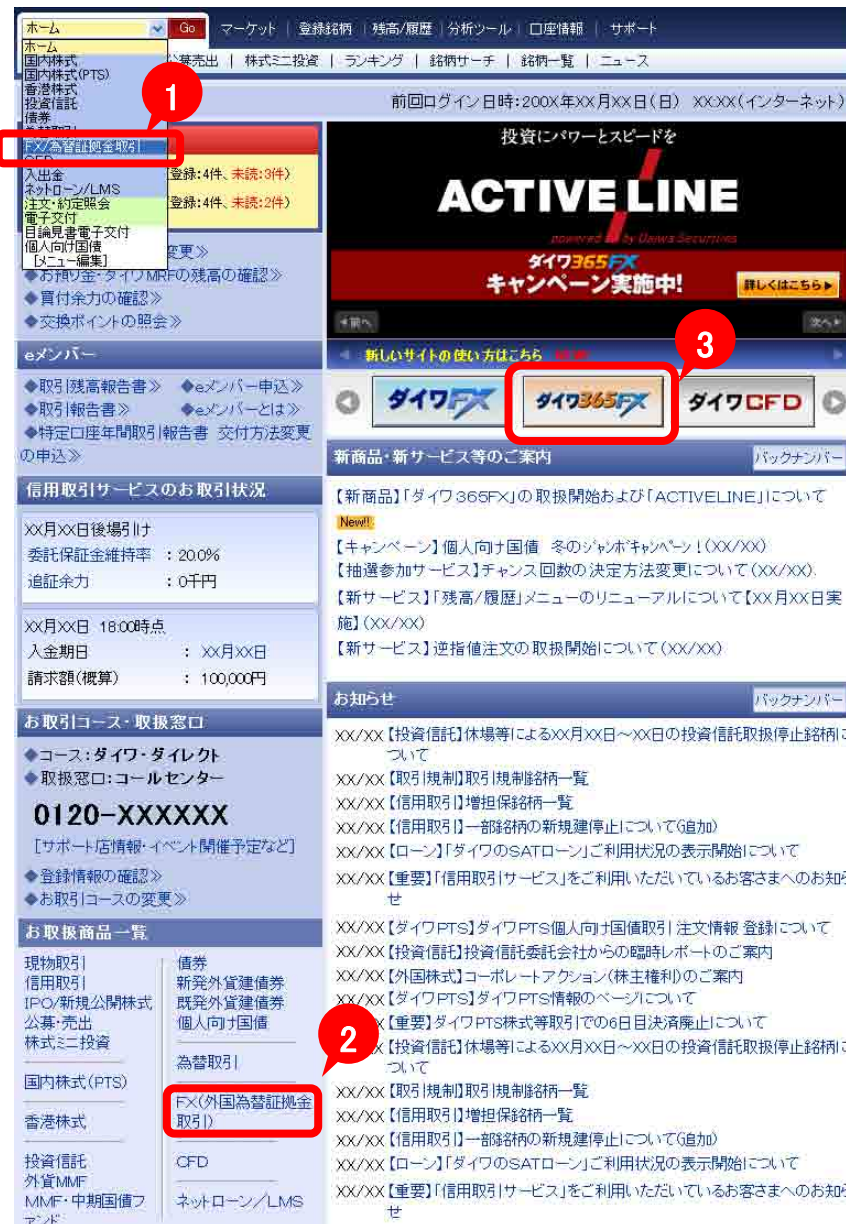
## 先物取引に関する 支払調書

大和証券では、現在弊社にお届け出いただいておりますお客様のご住所・お名前(所在地・名称)をもって、所得税法で定められている「先物取引に関する支払調書」を税務署長に提出しております。現在ご登録いただいているご住所・お名前(所在地・名称)に変更がある場合は、速やかに取扱窓口までご連絡の上、変更手続きを行ってください。

詳細については所轄の税務署にご確認ください。

なお、今後、税制改正等が行われた場合、税制の取扱いが変更となる可能性があります。

# ●ダイワ365FXの取引をするには？



1 プルダウンメニューの『FX／為替証拠金取引』を選択

2 トップ画面左下の『FX(外国為替証拠金取引)』をクリック

⇒ ダイワ365FXトップ画面へ遷移します

3 ショートカットリンクの『ダイワ365FX※』をクリック

⇒ダイワ365FX取引画面を別ウィンドウで表示  
(詳しくは22ページ)

※ダイワ365FX口座の開設をされていない場合は、お取引画面に遷移しません

# ●ダイワ365FXトップ画面を見てみましょう！

パンフレット  
23～24ページ

PASSION  
FOR THE  
BEST

The screenshot shows the Daiwa 365FX trading interface. It features a navigation bar at the top with links like 'FX/為替証拠金取引', '市場', '登録銘柄', '残高/履歴', '分析ツール', '口座情報', and 'サポート'. Below the navigation bar, there are several sections:

- ダイワFX** (Daiwa FX): Includes a link for '店頭外国為替証拠金取引' and a button for 'ダイワFX' (highlighted with a red box and callout 1).
- ダイワ365FX** (Daiwa 365FX): Includes a link for '取引所外国為替証拠金取引<くりっく365>' and a button for 'ダイワ365FX' (highlighted with a red box and callout 2).
- 証拠金振替** (Margin Transfer): Includes buttons for '証拠金振替(ダイワFX口座へ)' and '証拠金振替(ダイワ365FX口座へ)' (highlighted with a red box and callout 3).

Callouts 1, 2, and 3 are red circles with white numbers, pointing to the respective buttons. The interface also contains text explaining the investment strategy and the difference between the two FX types.

## 1 ショートカットリンクの『ダイワ365FX※』をクリック

⇒ダイワ365FX取引画面を別ウィンドウで表示  
(詳しくは22ページ)

※ダイワ365FX口座開設がされていない場合は、  
お取引画面に遷移しません

## 2 『「ダイワ365FX」口座開設』をクリック

⇒ダイワ365FX口座の開設画面へ遷移します  
(詳しくは20ページ)

## 3 『証拠金振替(ダイワ365FX口座へ)』をクリック

⇒証拠金振替画面へ遷移します  
(詳しくは21ページ)

# ●ダイワ365FXの口座開設をしよう！

パンフレット  
33～37ページ

PASSION  
FOR THE  
BEST

## 口座開設は簡単な 4 STEP

ホーム | Go | マーケット | 登録銘柄 | 残高/履歴 | 分析ツール | 口座情報 | サポート

登録状況・お手続き | ポイント交換 | カスタマイズ

サービス申込 | 登録状況 | お客様カード

**「ダイワFX」の口座開設** 詳細はこちら >>>

店頭外国為替証拠金取引「ダイワFX」の口座開設のお申込です。平日6:00～19:00にお申込手続きが完了した場合は、すぐにお取引いただくことができます。  
※口座開設には当社所定の審査が必要となります。

**「ダイワ365FX」の口座開設** 詳細はこちら >>>

取引所外国為替証拠金取引「ダイワ365FX」の口座開設のお申込です。  
※口座開設には当社所定の審査が必要となります。  
※口座開設完了日は、証拠金の振替および注文の入力ができません。証拠金の振替および注文の入力が可能となるのは、口座開設完了日の翌朝からです。  
※法人のお客さまは、「ダイワ365FX」の口座開設が完了するの、原則、口座開設のお手続きが完了した日の翌営業日となります。(証拠金の振替および注文の入力が可能となるのは、さらに口座開設完了日の翌朝からです。)  
※一部の個人のお客さまは、即時開設となる時間帯に口座開設のお手続きをしていただいても、「ダイワ365FX」の口座開設が完了するの、原則、口座開設のお手続きが完了した日の翌営業日となります。(証拠金の振替および注文の入力が可能となるのは、さらに口座開設完了日の翌朝からです。)

**「ダイワCFD」の口座開設** 詳細はこちら >>>

「ダイワCFD」の口座開設のお申込です。個人のお客さまの場合、平日6:00～19:50に口座開設のお手続きが完了したときは、即時に「ダイワCFD」がご利用可能となります。  
※口座開設には当社所定の審査が必要となります。  
※法人のお客さまは、「ダイワCFD」がご利用可能となるのは、原則、口座開設のお手続きが完了した日の翌営業日となります。  
※一部の個人のお客さまは、即時に「ダイワCFD」がご利用可能にならない場合があります。その場合、「ダイワCFD」がご利用可能となるのは、原則、口座開設のお手続きが完了した日の翌営業日となります。

eメンバー 詳細はこちら >>>

報告書の電子交付一括申込み等、当社所定のサービスをご利用いただいている個人のお客さまを「eメンバー」とし、各種の優遇サービスを提供いたします。「eメンバー」は個人のお客さま専用のサービスです。

**ご注意**  
証拠金振替・注文の受付が可能となるのは、  
口座開設完了日の翌朝からとなります

### STEP1.各種書面等の確認

取引所外国為替証拠金取引「ダイワ365FX」の口座開設のお申込です。平日6:00～19:00にお申込手続きが完了した場合は、すぐにお取引いただくことができます。  
※口座開設には当社所定の審査が必要となります。

取引所外国為替証拠金取引「ダイワ365FX」の口座開設のお申込です。平日6:00～19:00にお申込手続きが完了した場合は、すぐにお取引いただくことができます。  
※口座開設には当社所定の審査が必要となります。

取引所外国為替証拠金取引「ダイワ365FX」の口座開設のお申込です。平日6:00～19:00にお申込手続きが完了した場合は、すぐにお取引いただくことができます。  
※口座開設には当社所定の審査が必要となります。

取引所外国為替証拠金取引「ダイワ365FX」の口座開設のお申込です。平日6:00～19:00にお申込手続きが完了した場合は、すぐにお取引いただくことができます。  
※口座開設には当社所定の審査が必要となります。

### STEP2.メールアドレス入力

「ダイワ365FX」でメールアドレスを入力してください。「ダイワ365FX」では、電子メールにてお取引に関する各種お知らせをお送りするほか、大和証券より緊急のお知らせをお送りすることもあります。そのため、携帯電話の登録をおすすめいたします。お電話番号のないように入力された場合は、「お申し込み」が完了できません。

取引所外国為替証拠金取引「ダイワ365FX」の口座開設のお申込です。平日6:00～19:00にお申込手続きが完了した場合は、すぐにお取引いただくことができます。  
※口座開設には当社所定の審査が必要となります。

取引所外国為替証拠金取引「ダイワ365FX」の口座開設のお申込です。平日6:00～19:00にお申込手続きが完了した場合は、すぐにお取引いただくことができます。  
※口座開設には当社所定の審査が必要となります。

取引所外国為替証拠金取引「ダイワ365FX」の口座開設のお申込です。平日6:00～19:00にお申込手続きが完了した場合は、すぐにお取引いただくことができます。  
※口座開設には当社所定の審査が必要となります。

### STEP3.メール用パスワード入力

メールアドレス登録状況

ダイワ365FXメールA

現状	未登録
新規	XXXXXXXX@daiwa.co.jp

ダイワ365FXメールAの「アドレス登録(変更)」は未完了です。登録を完了するには、登録(変更)するアドレスに送信したメールに記載した「登録パスワード(数字9桁)」を入力してください。

登録パスワード

ダイワ365FXメールB

現状	未登録
新規	XXXXXXXX@daiwa.co.jp

ダイワ365FXメールBの「アドレス登録(変更)」は未完了です。登録を完了するには、登録(変更)するアドレスに送信したメールに記載した「登録パスワード(数字9桁)」を入力してください。

登録パスワード

ダイワ365FXメールC

現状	未登録
新規	XXXXXXXX@daiwa.co.jp

ダイワ365FXメールCの「アドレス登録(変更)」は未完了です。登録を完了するには、登録(変更)するアドレスに送信したメールに記載した「登録パスワード(数字9桁)」を入力してください。

登録パスワード

### STEP4.申込完了

「ダイワ365FX(取引所外国為替証拠金取引)」の口座開設お手続きが完了いたしました。口座を開設いただきましてありがとうございます。

個人のお客さまは、原則、即時に「ダイワ365FX」がご利用可能となります。 (本日は、証拠金の振替および注文の入力ができません。証拠金の振替および注文の入力が可能となるのは、翌朝からです。)  
法人のお客さまは、「ダイワ365FX」の口座開設が完了するの、原則、口座開設のお手続きが完了した日(本日)の翌営業日となります。(証拠金の振替および注文の入力が可能となるのは、さらに口座開設完了日の翌朝からです。)  
※一部の個人のお客さまは、即時に「ダイワ365FX」がご利用可能にならない場合があります。その場合、「ダイワ365FX」がご利用可能となるのは、原則、口座開設のお手続きが完了した日(本日)の翌営業日となります。(証拠金の振替および注文の入力が可能となるのは、さらに口座開設完了日の翌朝からです。)

口座の開設が完了すると、ご登録いただいたメールアドレス宛てに口座開設完了メールを送信いたしますので、ご確認ください。  
※メールが届かない場合は、「口座情報」メニュー「登録状況・お手続き」から「サービス申込」のメールサービスより必ずメールアドレスをご確認ください。また、メールの変更・拒否設定を利用している場合は、変更を許可するドメインに「daiwa365fx.daiwa.co.jp」を追加してください。大和証券より緊急のお知らせをお送りすることがございます。

開設完了メールによる通知

# ● 証拠金を振替えるには？

パンフレット  
24、42～43ページ

PASSION  
FOR THE  
BEST

## 証拠金振替(ダイワ365FX口座へ)

FX/為替証拠金取引 | Go | マーケット | 登録銘柄 | 残高/履歴 | 分析ツール | 口座情報 | サポート

TOP | 証拠金振替(ダイワFX口座へ) | 証拠金振替(ダイワFX口座から) | 証拠金振替(ダイワ365FX口座へ)

振替区分 : **ダイワ365FX口座への証拠金振替**

振替可能額 : 3,000,000円

内訳 お預り金 : 2,000,000円  
MRF : 1,000,000円

振替金額 :  円(1円単位)

振替金額の指定▶入力内容確認▶振替完了

**【ご注意】**  
・「ダイワ365FX」口座から大和証券お取引口座への証拠金振替は、ダイワ365FX口座の「口座情報」>「振替出金」メニューからお願いいたします。

## 証拠金振替(ダイワ365FX口座から)

大和証券 | 取引所為替証拠金取引 | 振替出金指示ができません。

現在のレバレッジコース: 最大レバレッジ750倍コース/80%ロスカット  
有効比率: 5272.99% | 更新時刻: 20XX/XX/XX XX:XX:XX

HOME | 新規注文 | 決済注文 | 注文訂正・取消 | 建玉・お取引照会 | **口座情報** | マーケット情報 | 設定・登録

▶ 証拠金状況 | ▶ 入出金履歴 | **振替出金** | ▶ 資産状況 | ▶ 電子交付書面閲覧

ニュース | 次へ

為替ボード設定 | 為替ボードを別画面で開く | メールDE365FX設定 | チャート

通貨ペア	買気配数量	買気配	売気配	売気配数量	直近約定値	始値	高値	安値	出来高	前日清算値
米ドル/円	1,000,000	116.33	116.38	1,000,000	116.55 (+1.03)	115.50	116.82	114.10	79,683	115.52
ユーロ/円	1,000,000	145.93	146.00	1,000,000	146.18 (-0.36)	146.51	147.92	145.02	34,814	146.54

振替出金指示受付済です。  
受付済の振替出金指示を取消後に再度発注してください。

振替出金予定日	振替出金可能額	振替出金指示額
20XX/XX/XX	112,700,00	<input type="text"/>

◆ヘルプ  
※取引終了後の値決いの結果によっては、実際の振替出金額が振替出金指示額を下回る場合があります。  
※振替出金予定日とは、実際にお客さまの大和証券お取引口座に振替を行う予定日です。  
※大和証券お取引口座への振替が完了する前でも、振替出金指示をした時点で、振替出金指示額が取引余力から減算されます。

振替出金指示一覧

取消	振替出金予定日	振替出金指示番号	振替出金指示額	振替出金指示受付日時
取消済	20XX/XX/XX	102	1,000,000	20XX/XX/XX XX:XX:XX

ダイワ365FX口座への証拠金振替は、オンライントレードから、  
お取引口座への証拠金振替は、ダイワ365FX取引画面から、  
となっています  
証拠金振替のサービス時間は、パンフレットをご参照ください



# ●ダイワ365FXのホームページを開いてみましょう！①

パンフレット  
23ページ

PASSION  
FOR THE  
BEST

The screenshot shows the Daiwa 365FX website interface. Red callouts 1 through 7 point to specific elements: 1. Current leverage course and effective rate; 2. Main menu; 3. News headline; 4. Shortcuts for 'メールDE365FX設定' and 'チャート'; 5. Chart area; 6. Order summary table; 7. Footer notices.

通貨ペア	買気配数量	買気配	売気配	売気配数量	直近約定値	始値	安値	出来高	前日清算値	
米ドル/円	1,000,000	115.64	115.00	-	115.39 (-0.13)	115.50	115.87	114.10	77,648	115.52
ユーロ/円	1,000,000	147.19	147.20	-	147.16 (+0.62)	146.51	147.99	145.02	33,932	146.54

通貨ペア	建玉数量	平均約定単価	評価損益合計	決済へ
米ドル/円	10	115.63	-2,000	決済へ>>

- 1 現在のレバレッジコース、有効比率を表示します
- 2 メインメニューです
- 3 ニュース (fx wave) のヘッドラインを表示します  
「ニュース」をクリックするとニュースの検索画面が別画面で表示されます  
ニュースのヘッドラインをクリックすると、ニュースの本文が表示されます
- 4 「メールDE365FX」および「チャート」の各メニューへのショートカットです
- 5 チャートが表示されています  
情報を更新するには「更新」ボタンをクリックしてください
- 6 ホーム画面を表示した時点での建玉サマリーを表示します
- 7 大和証券からののお知らせ、取引所 (東京金融取引所) からののお知らせ、取引所 (東京金融取引所) システムからののお知らせを表示します

# ●ダイワ365FXのホーム画面を開いてみましょう！②

為替ボード設定 為替ボードを別画面で開く

8

通貨ペア	買気配数量	買気配	売気配	売気配数量	直近約定値	始値	高値	安値	出来高	前日清算値
米ドル/円	1,000,000	▼115.17	▼115.20	1,000,000	▼115.08 (-0.43)	115.50	116.82	114.10	81,886	115.52
ユーロ/円	1,000,000	147.13	147.20	1,000,000	△147.32 (+0.78)	146.51	147.92	145.02	35,775	146.54

ボード形式  カスタマイズ  全表示

※「全表示」モードは固定設定のため、変更できません。

通貨ペア	表示	順位	項目	表示	順位
米ドル/円	<input checked="" type="checkbox"/>	↓	買気配数量	<input checked="" type="checkbox"/>	↓
ユーロ/円	<input checked="" type="checkbox"/>	↓	買気配	<input checked="" type="checkbox"/>	↓
ポンド/円	<input type="checkbox"/>	↓	売気配	<input checked="" type="checkbox"/>	↓
豪ドル/円	<input type="checkbox"/>	↓	売気配数量	<input checked="" type="checkbox"/>	↓
NZドル/円	<input type="checkbox"/>	↓	直近約定値	<input checked="" type="checkbox"/>	↓
加ドル/円	<input type="checkbox"/>	↓	始値	<input checked="" type="checkbox"/>	↓
Sフラン/円	<input type="checkbox"/>	↓	高値	<input checked="" type="checkbox"/>	↓
南アランド/円	<input type="checkbox"/>	↓	安値	<input checked="" type="checkbox"/>	↓
香港ドル/円	<input type="checkbox"/>	↓	出来高	<input checked="" type="checkbox"/>	↓
Nコロネ/円	<input type="checkbox"/>	↓	前日清算値	<input checked="" type="checkbox"/>	↓
メキシコペソ/円	<input type="checkbox"/>	↓			
ニュージーランド/円	<input type="checkbox"/>	↓			

更新

- 8 取扱い通貨ペアの各種情報を表示する為替ボードです  
データは自動更新されます  
「為替ボードを別画面で開く」をクリックすると、為替ボードが別画面で起動します  
「為替ボード設定」をクリックすると、為替ボードに表示する通貨ペア、表示する項目を指定することができます
- 9 ホーム画面からもスピーディに発注ができます(新規注文のみの注文機能です)
- 10 注文パネルの中央部分には、証拠金状況が表示されます  
30秒間隔で自動更新されます

通貨ペア 米ドル/円 新規

売買 売 買

執行条件 指値 成行 逆指値(成行) 逆指値(指値)

逆指値価格

単価 115.63

注文数量  枚

(通貨単位)

期限(設定) 当日 週末 無期限 指定

期限(日付)

期限入力例(日付): 2001年1月1日の場合 [20010101]

注文を実行する

取引余力 116,254,736

有効証拠金額 119,710,236

有効比率 59855.11%

注文必要証拠金 3,255,000

建玉必要証拠金 200,000

フレアラートライン 280,000

アラートライン 220,000

ロスカットライン 160,000

更新時刻 2009/10/04

注文パネル表示/非表示 ヘルプ

9

10

ホーム画面だけでも、マーケット状況や建玉の状況など、多くの情報を確認できます



# ●注文してみましよう！（ストリーミング注文）

パンフレット  
25ページ

PASSION  
FOR THE  
BEST



ストリーミング注文では、注文内容の確認画面が表示され  
ることなく、提示レートをクリックすることで発注されます。  
十分ご注意ください。

1  確認画面が表示されないことに同意する。

2 通貨ペア

3 注文数量  枚    
(50,000 通貨単位)  
発注可能枚数

4

売	買
73.22	73.35



5

結果ポジション	
買0枚	買5枚
売13枚	売8枚

6

決済損益	
—	—

## 注文方法

- 1 注文内容の確認画面が表示されないことに同意します
- 2 注文する通貨ペアを選択します
- 3 注文数量(枚数)を入力します  
※入力欄の右にある「発注可能枚数」をクリックすると、その時点の  
発注可能枚数を確認することができます
- 4 表示されている提示価格をクリックすると、発注されます  
売りの場合は  買いの場合は 
- 5 約定した場合の当該通貨ペアのポジションを表示します
- 6 決済注文の場合、ストリーミング注文が約定した場合の  
決済損益を表示します

「この価格だ！」という瞬間を逃さない注文方法です  
パソコン専用の注文方法となります



# ●注文してみよう！（成行・指値注文）

パンフレット  
25ページ

PASSION  
FOR THE  
BEST



1	通貨ペア	選択してください
2	売買	<input type="radio"/> 売 <input checked="" type="radio"/> 買
3	注文区分	新規
4	執行条件・単価	<input type="radio"/> 成行 <input checked="" type="radio"/> 指値 <input type="text" value="112"/>
5	注文数量	<input type="text" value="10"/> 枚 <small>発注可能枚数 通貨単位</small>
6	期限	<input type="radio"/> 当日 <input checked="" type="radio"/> 週末 <input type="radio"/> 無期限 <input type="radio"/> 日付指定 日付 <input type="text"/> <small>日付はYYYYMMDD形式で入力してください。 入力例はこちら</small>
<input type="button" value="確認"/>		

## 注文方法

- 1 注文する通貨ペアを選択します
- 2 売買を選択します
- 3 注文区分が表示されます
- 4 執行条件を選択します  
「指値」を選択した場合は、注文単価を入力します
- 5 注文数量（枚数）を入力します
- 6 注文有効期限を「当日」、「週末」、「無期限」、「日付指定」の中から選択します  
「日付指定」を選択した場合は日付を入力します

その時の市場の気配値で売買をする時は『成行注文』を、  
価格を指定するときは『指値注文』を選択します



# ●注文してみましよう！（逆指値注文）

HOME 新規注文 決済注文 注文訂正・取消 建玉・お取引照会 口座情報 マーケット情報 設定・登録

▶ ストリーミング ▶ 成行・指値 **逆指値** ▶ IFD ▶ OCO ▶ IFD+OCO ▶ 予約トレール ▶ トレール逆指値

1	通貨ペア	選択してください
2	売買	<input type="radio"/> 売 <input checked="" type="radio"/> 買
3	注文区分	新規
4	執行条件	逆指値
5	逆指値価格	<input type="text" value="150"/>
6	条件合致後の 執行条件・単価	<input checked="" type="radio"/> 成行 <input type="radio"/> 指値 <input type="text"/>
7	注文数量	<input type="text" value="5"/> 枚 発注可能枚数 (通貨単位)
8	期限	<input type="radio"/> 当日 <input type="radio"/> 週末 <input checked="" type="radio"/> 無期限 <input type="radio"/> 日付指定 日付 <input type="text"/> 日付はYYYYMMDD形式で入力してください。 入力例はこちら
<input type="button" value="確認"/>		

## 注文方法

- 1 注文する通貨ペアを選択します
- 2 売買を選択します
- 3 注文区分が表示されます
- 4 執行条件は「逆指値」と表示されます
- 5 逆指値価格を入力します
- 6 逆指値の条件合致後の執行条件を選択します  
「条件合致後の指値注文」を選択した場合は、指値  
注文の単価を入力します
- 7 注文数量(枚数)を入力します
- 8 注文有効期限を「当日」、「週末」、「無期限」、「日付  
指定」の中から選択します  
「日付指定」を選択した場合は日付を入力します

注文時点の提示価格より不利な  
価格を指定する注文です



# ●注文してみましよう！（IFD注文）

HOME 新規注文 決済注文 注文訂正・取消 建玉・お取引照会 口座情報 マーケット情報 設定・登録

▶ ストリーミング ▶ 成行・指値 ▶ 逆指値 **IFD** ▶ OCO ▶ IFD+OCO ▶ 予約トレール ▶ トレール逆指値

	IFD(新規注文)	IFD(決済注文)
1 通貨ペア	ポンド/円	ポンド/円
2 売買	<input checked="" type="radio"/> 売 <input type="radio"/> 買	買
3 注文区分	新規	決済
4 執行条件・単価	<input checked="" type="radio"/> 指値 <input type="text" value="230"/> <input type="radio"/> 逆指値 <input type="text"/>	<input checked="" type="radio"/> 指値 <input type="text" value="210"/> <input type="radio"/> 逆指値 <input type="text"/>
5 条件合致後の 執行条件・単価	<input type="radio"/> 成行 <input type="radio"/> 指値 <input type="text"/>	<input type="radio"/> 成行 <input type="radio"/> 指値 <input type="text"/>
6 注文数量	<input type="text" value="2"/> 枚 発注可能枚数 ( <input type="text"/> 通貨単位)	<input type="text" value="2"/> 枚 ( <input type="text"/> 通貨単位)
7 期限	<input type="radio"/> 当日 <input checked="" type="radio"/> 週末 <input type="radio"/> 無期限 <input type="radio"/> 日付指定 日付 <input type="text"/> 日付はYYYYMMDD形式で入力してください。 入力例はこちら	<input type="radio"/> 当日 <input checked="" type="radio"/> 週末 <input type="radio"/> 無期限 <input type="radio"/> 日付指定 日付 <input type="text"/> 日付はYYYYMMDD形式で入力してください。 入力例はこちら

## 注文方法

- 1 注文する通貨ペアを選択します  
※新規注文と決済注文は同一の通貨ペアとなります
- 2 売買を選択します
- 3 注文区分が表示されます
- 4 執行条件を選択します  
「指値」を選択した場合は、注文単価を入力します
- 5 ④で逆指値を選択した場合、逆指値の条件合致後の執行条件を選択します  
条件合致後の指値注文を選択した場合は、指値注文の単価を入力します
- 6 注文数量(枚数)を入力します
- 7 注文有効期限を「当日」、「週末」、「無期限」、「日付指定」の中から選択します  
「日付指定」を選択した場合は日付を入力します

新規注文とともに、その新規注文が成立した場合に有効となる決済注文を同時に出せます



# ●注文してみましよう！（OCO注文）



	OCO(指値注文)	OCO(逆指値注文)
1 通貨ペア	選択してください	
2 売買	<input type="radio"/> 売 <input checked="" type="radio"/> 買	買
3 注文区分	新規	
4 執行条件	指値	逆指値(成行)
5 指値価格	140	-
6 逆指値価格	-	150
7 注文数量	5 枚 発注可能枚数 (通貨単位)	
期限	<input type="radio"/> 当日 <input type="radio"/> 週末 <input checked="" type="radio"/> 無期限 <input type="radio"/> 日付指定 日付 <input type="text"/> 日付はYYYYMMDD形式で入力してください。 入力例はこちら	
<input type="button" value="確認"/>		

## 注文方法

- 1 注文する通貨ペアを選択します  
※指値注文と逆指値注文は同一の通貨ペアとなります
- 2 売買を選択します
- 3 注文区分が表示されます
- 4 執行条件が表示されます  
「指値」を選択した場合は、注文単価を入力します
- 5 指値注文・逆指値注文の単価の入力をします
- 6 注文数量(枚数)を入力します
- 7 注文有効期限を「当日」、「週末」、「無期限」、「日付指定」の中から選択します  
「日付指定」を選択した場合は日付を入力します

指値注文と逆指値注文の2つを同時に出す注文です



# ●注文してみましよう！ (IFD+OCO注文)

HOME 新規注文 決済注文 注文訂正・取消 建玉・お取引照会 口座情報 マーケット情報 設定・登録

▶ ストリーミング ▶ 成行・指値 ▶ 逆指値 ▶ IFD ▶ OCO **IFD+OCO** ▶ 予約トレール ▶ トレール逆指値

	IFD+OCO (新規注文)	IFD+OCO (指値 決済注文)	IFD+OCO (逆指値 決済注文)
1 通貨ペア	選択してください		
2 売買	<input type="radio"/> 売 <input type="radio"/> 買		
3 注文区分	新規	決済	
4 執行条件・単価	<input type="radio"/> 指値 <input type="text"/> <input type="radio"/> 逆指値 <input type="text"/>	指値 <input type="text"/>	逆指値 <input type="text"/>
5 条件合致後の 執行条件・単価	<input type="radio"/> 成行 <input type="radio"/> 指値 <input type="text"/>		
6 注文数量	<input type="text"/> 枚 発注可能枚数 (通貨単位)	<input type="text"/> 枚 (通貨単位)	
7 期限	<input type="radio"/> 当日 <input type="radio"/> 週末 <input type="radio"/> 無期限 <input type="radio"/> 日付指定 日付 <input type="text"/> 日付はYYYYMMDD形式で入力してください。 入力例はこちら	<input type="radio"/> 当日 <input type="radio"/> 週末 <input type="radio"/> 無期限 <input type="radio"/> 日付指定 日付 <input type="text"/>	
<input type="button" value="確認"/>			

## 注文方法

- 1 注文する通貨ペアを選択します  
※新規注文と決済注文(指値注文・逆指値注文)は同一の通貨ペアとなります
- 2 売買を選択します
- 3 注文区分が表示されます
- 4 新規注文では執行条件を選択し、「指値」を選択した場合は、注文単価を入力します
- 5 ④で逆指値を選択した場合、逆指値の条件合致後の執行条件を選択します。  
条件合致後の指値注文を選択した場合は、指値注文の単価を入力します
- 6 注文数量(枚数)を入力します
- 7 注文有効期限を「当日」、「週末」、「無期限」、「日付指定」の中から選択します  
「日付指定」を選択した場合は日付を入力します

IFD注文とOCO注文を組み合わせ  
た注文方法です



# ●注文してみましよう！（予約トレール注文）

HOME 新規注文 決済注文 注文訂正・取消 建玉・お取引照会 口座情報 マーケット情報 設定・登録

▶ ストリーミング ▶ 成行・指値 ▶ 逆指値 ▶ IFD ▶ OCO ▶ IFD+OCO 予約トレール ▶ トレール逆指値

1	通貨ペア	選択してください
2	売買	<input type="radio"/> 売 <input type="radio"/> 買
3	注文区分	新規
4	執行条件	逆指値(成行)
5	注文数量	<input type="text"/> 枚 発注可能枚数 ( <input type="text"/> 通貨単位)
6	トレール開始価格	<input type="text"/> <input type="text"/>
7	トレール幅	トレール幅の最小幅は 通貨ペア別で異なっています。 クロスカレンシー(対円以外)通貨ペア:0.0005 対円通貨ペア(ランド,スウェーデン,ルウェー, メキシコペソ,HKドル):0.025 上記以外:0.05
8	期限	<input type="radio"/> 当日 <input type="radio"/> 週末 <input type="radio"/> 無期限 <input type="radio"/> 日付指定 日付 <input type="text"/> 日付はYYYYMMDD形式で入力してください。 入力例はこちら

当注文は、注文状況のステータスに従って  
当システム内で価格を監視し、  
注文執行すべき価格に達した時に取引所に発注します。

確認

## 注文方法

- 1 注文する通貨ペアを選択します
- 2 売買を選択します
- 3 注文区分が表示されます
- 4 執行条件が表示されます
- 5 注文数量(枚数)を入力します
- 6 トレール開始価格の入力をします
- 7 トレール幅の入力をします
- 8 注文有効期限を「当日」、「週末」、「無期限」、「日付指定」の中から選択します  
「日付指定」を選択した場合は日付を入力します

相場の変動に応じて逆指値価格を  
自動で変更する便利な注文です



# ●注文してみましよう！（トレール逆指値注文）

HOME 新規注文 決済注文 注文訂正・取消 建玉・お取引照会 口座情報 マーケット情報 設定・登録

▶ ストリーミング ▶ 成行・指値 ▶ 逆指値 ▶ IFD ▶ OCO ▶ IFD+OCO ▶ 予約トレール **トレール逆指値**

1	通貨ペア	選択してください
2	売買	<input type="radio"/> 売 <input type="radio"/> 買
3	注文区分	新規
4	執行条件	逆指値(成行)
5	注文数量	<input type="text"/> 枚 発注可能枚数 (通貨単位)
6	トレール開始価格	<input type="text"/>
7	トレール幅	トレール幅の最小幅は 通貨ペア別で異なります。 クロスカレンシー(対円以外)通貨ペア:0.0005 対円通貨ペア(ランド、スウェーデン、ノルウェー、 メキシコペソ、HKドル):0.025 上記以外:0.05
8	逆指値価格	<input type="text"/>
9	期限	<input type="radio"/> 当日 <input type="radio"/> 週末 <input type="radio"/> 無期限 <input type="radio"/> 日付指定 日付 <input type="text"/> 日付はYYYYMMDD形式で入力してください。 入力例はこちら

当注文は、注文状況のステータスに従って  
当システム内で価格を監視し、  
注文執行すべき価格に達した時に取引所に発注します。

## 注文方法

- 1 注文する通貨ペアを選択します
- 2 売買を選択します
- 3 注文区分が表示されます
- 4 執行条件が表示されます
- 5 トレール幅の入力をします
- 6 注文数量(枚数)を入力します
- 7 トレール開始価格の入力をします
- 8 逆指値価格を入力します
- 9 注文有効期限を「当日」、「週末」、「無期限」、「日付指定」の中から選択します  
「日付指定」を選択した場合は日付を入力します

予約トレール注文と逆指値注文を  
組み合わせた注文方法です



# ● 決済注文を出したいときは？

パンフレット  
27ページ



## 建玉指定決済

大和証券 **ダイワ365FX**

HOME 新規注文 決済注文 注文訂正・取消 建玉・お取引照会 口座情報 マーケット情報 設定・登録

建玉指定決済 一括決済 全決済 建玉整理

通貨ペア	買気配数量	買気配	売気配	売気配数量	直近約定値	始値	高値	安値	出来高	前日清算値
米ドル/円	1,000,000	114.87	114.90	1,000,000	114.58 (-0.83)	115.50	116.85	114.10	78,807	115.52
ユーロ/円	1,000,000	146.01	146.00	1,000,000	146.72 (-0.19)	146.51	147.92	145.02	34,484	146.54

決済注文

通貨ペア	未発注数量	発注数量	約定成立日時▲	売買	建玉数量	約定単価	評価レート	為替評価損益	スワップ評価損益	評価損益合計
米ドル/円	5	全入力	2009/10/04 17:55:25	買	5	73.35	73.06	15,000	0	15,000
ユーロ/円	10	全入力	2009/10/04 17:54:47	売	10	115.63	114.96	-77,000	0	-77,000

上記の決済数量を、下記の注文条件で決済します。

ストリーミング 成行・指値 逆指値 OCO 予約・トレール トレール逆指値

## 全決済

大和証券 **ダイワ365FX**

HOME 新規注文 決済注文 注文訂正・取消 建玉・お取引照会 口座情報 マーケット情報 設定・登録

建玉指定決済 一括決済 全決済 建玉整理

全決済を実行します。よろしいですか?

OK キャンセル

合計 1,721,098

## 一括決済

大和証券 **ダイワ365FX**

HOME 新規注文 決済注文 注文訂正・取消 建玉・お取引照会 口座情報 マーケット情報 設定・登録

建玉指定決済 一括決済 全決済 建玉整理

通貨ペア	買気配数量	買気配	売気配	売気配数量	直近約定値	始値	高値	安値	出来高	前日清算値
米ドル/円	1,000,000	115.47	115.50	1,000,000	115.04 (-0.48)	115.50	115.84	114.10	79,217	115.52
ユーロ/円	1,000,000	146.36	146.43	1,000,000	146.78 (-0.24)	146.51	147.92	145.02	34,627	146.54

一括決済へ>>

## 建玉整理

大和証券 **ダイワ365FX**

HOME 新規注文 決済注文 注文訂正・取消 建玉・お取引照会 口座情報 マーケット情報 設定・登録

建玉指定決済 一括決済 全決済 建玉整理

通貨ペア	未発注数量	約定成立日時▲	売買	建玉数量	約定単価	評価レート	為替評価損益	スワップ評価損益	評価損益合計	建玉整理へ
米ドル/円	5	2009/10/04 17:55:25	買	5	73.35	73.06	25,500	0	25,500	建玉整理
ユーロ/円	8	2009/10/04 17:54:47	売	8	73.21	73.98	-62,400	0	-62,400	建玉整理

# ●注文訂正・取消をするには？

## 注文訂正・取消

大和証券 Daiwa Securities

現在のレバレッジコース 最大レバレッジ50倍コース/80%ロスカット  
有効比率: 5272.64% 更新時刻: 2009/10/04 18:33:09

文字サイズ ログアウト  
大 中 小 ヘルプ

HOME 新規注文 決済注文 **注文訂正・取消** 建玉・お取引照会 口座情報 マーケット情報 設定・登録

ニュース

為替ボード設定 為替ボードを別画面で開く メールDE365FX設定 チャート

通貨ペア	買気配数量	買気配	売気配	売気配数量	直近約定値	始値	高値	安値	出来高	前日清算値
米ドル/円	1,000,000	115.85	115.80	1,000,000	115.77 (+0.25)	115.50	116.13	114.10	79,384	115.52
ユーロ/円	1,000,000	146.19	146.20	1,000,000	146.26 (-0.28)	146.51	147.92	145.02	34,710	146.54

注文状況 通貨ペア 売買 注文日 表示件数  
未約定 全て 全て ~ 50件 検索/更新

時刻2009/10/04 18:33:07 更新

全5件

注文受付日時	注文受付番号	訂正	取消	通貨	区分	注文手法	注文手法	執行条件	注文数量	注文単価	約定数量	注文状況	注文期限	一括取消
2009/10/04 18:26:32	1000000066	取消	取消	米ドル	売	決済	トレール逆指値	逆指値(成行)	1	110.00	-	有効	無期限	<input type="checkbox"/> 取消
2009/10/04 18:25:12	1000000065	取消	取消	米ドル/円	売	決済	予約トレール	逆指値(成行)	1	-	-	待機中	無期限	<input type="checkbox"/> 取消
2009/10/04 18:07:25	1000000064	取消	取消	ユーロ/円	買	新規	OCO (逆指値注文)	逆指値(成行)	5	150.00	-	有効	無期限	<input type="checkbox"/> 取消
2009/10/04 18:07:25	1000000063	取消	取消	ユーロ/円	買	新規	OCO (指値注文)	指値	5	140.00	-	有効	無期限	<input type="checkbox"/> 取消
2009/10/04 17:59:30	1000000050	訂正	取消	ユーロ/円	買	新規	-	逆指値(成行)	5	150.00	-	有効	無期限	<input type="checkbox"/> 取消

全5件

すべて選択 すべて解除

チェックした注文を一括取消

ヘルプ

※訂正したい注文の「訂正ボタン」を、取消したい注文の「取消ボタン」をクリックして下さい。  
 ※IFD注文、OCO注文、IFD+OCO注文、予約トレール注文、トレール逆指値注文の訂正はできません。  
 注文内容を変更する場合は、注文の取消を行った後に新たに変更後の注文を発注する必要があります。  
 ※値洗い時に取引余力が不足する際には、全ての繰越注文(決済を除く)が失効となりますのでご注意ください。  
 ※注文受付番号をクリックすると、注文履歴が表示されます。

- 1 注文状況、通貨ペア、売買、注文日により表示する注文を絞り込むことができます  
1画面に表示される注文は50件で、それを超える注文がある場合は次ページへのページ切替により表示されます
- 2 注文訂正または注文取消画面へ遷移します
- 3 複数の注文を選択して、一括で取消することもできます

注文ごとや一括など色々使い分けてくださいね！



# ●建玉お取引照会では何が見られるの？

パンフレット  
26ページ

PASSION  
FOR THE  
BEST

## 建玉一覧

建玉一覧

通貨ペア	買取数量	買取配	売取配	売取数量	直近約定値	始値	高値	安値	出新高	前日清算値
米1/米円	1,000,000	116.08	116.07	1,000,000	116.19 (40.67)	115.50	116.44	114.10	79,494	115.52
米2/米円	1,000,000	146.10	146.11	1,000,000	145.96 (-0.58)	146.51	147.82	145.02	34,748	146.54

## 注文照会

注文照会

通貨ペア	買取数量	買取配	売取配	売取数量	直近約定値	始値	高値	安値	出新高	前日清算値
米1/米円	1,000,000	116.10	116.11	1,000,000	116.41 (40.88)	115.50	116.54	114.10	79,528	115.52
米2/米円	1,000,000	146.07	146.11	1,000,000	146.77 (-0.77)	146.51	147.82	145.02	34,763	146.54

## 建玉サマリー

建玉サマリー

通貨ペア	売買	建玉数量	平均約定単価	評価レート	高替評価損益	スワップ評価損益	評価損益合計	決済へ	一括決済へ
米1/米円	買	13	115.67	115.46	-28,100	0	-28,100	決済へ	一括決済へ
米2/米円	買	7	150.03	150.03	2,490	0	2,490	決済へ	一括決済へ
計		20			-25,610	0	-25,610		

## 約定照会

約定照会

約定日	注文日	通貨ペア	売買	注文区分	表示件数
2008/03/02	2008/03/02	米1/米円	買	決済	5
2008/03/02	2008/03/02	米2/米円	買	決済	7

# ●シミュレーションをしてみよう！

パンフレット  
26ページ



## シミュレーション

The screenshot shows the Daiwa Securities simulation interface. It includes a navigation menu at the top, a news section, and several data tables. Red boxes and numbers 1 through 6 highlight specific areas: 1 points to the main simulation table, 2 points to the '結果表示' (Result Display) button, 3 points to the '建玉' (Orders) table, 4 points to the '仮建玉作成' (Create Simulated Order) button, 5 points to the '結果表示' (Result Display) button, and 6 points to the '全てリセット' (Reset All) button.

- 1 現在の証拠金状況とシミュレーション結果の表示をします
- 2 仮想レートを入力をします
- 3 建玉を表示します
- 4 仮想建玉を作成する際にクリックします
- 5 仮想建玉を作成した場合、即時にシミュレーション結果が表示されますが、②で仮想レートを入力した場合は、この「結果表示」をクリックすることで、シミュレーション結果が表示されます
- 6 「全てリセット」ボタンをクリックすると、それまでの仮想レートの入力内容が削除され、「現在レート=仮想レート」の状態となります

- 4
- 5
- 6

# ●ダイワ365FX口座の状況を確認したいときは？①

## 証拠金状況

通貨ペア	買気配数量	買気配	売気配	売気配数量	直近約定値	始値	高値	安値	出来高	前日清算値
米ドル/円	1,000,000	116.36	116.39	1,000,000	115.96 (+0.44)	115.50	116.80	114.10	79,620	115.52
ユーロ/円	1,000,000	145.98	146.05	1,000,000	145.64 (-0.90)	146.51	147.92	145.02	34,784	146.54

通貨ペア	建玉必要証拠金	注文必要証拠金	評価損益合計	未実現確定損益	建玉必要証拠金 (1取引単位あたり)	内、証拠金基準額 (1取引単位あたり)	最良気配中値 ※1	前日清算値 ※2
米ドル/円	280,000	0	88,250	644,200	20,000	10,000	116.355	115.52
ユーロ/円	130,000	104,000	-66,750	-10,800	26,000	13,000	146.015	146.54
米ドル/ユーロ	240,000	600,000	79,000	15,600	30,000	15,000	219.425	219.47

- 1 証拠金状況が表示されます
- 2 通貨ペアごとの証拠金状況が表示されます



## 入出金履歴

通貨ペア	買気配数量	買気配	売気配	売気配数量	直近約定値	始値	高値	安値	出来高	前日清算値
米ドル/円	1,000,000	116.38	116.41	1,000,000	116.39 (+0.48)	115.50	116.80	114.10	79,635	115.52
ユーロ/円	1,000,000	145.97	146.04	1,000,000	145.61 (-0.51)	146.51	147.92	145.02	34,791	146.54

受渡日	摘要	入金額	出金額	証拠金残高	発生日時	備考
2009/10/06	スワップ	0	36,245	未実現	2009/10/04 18:30:16	決済約定成立番号(1000000067-1)
2009/10/06	取引損益	0	0	未実現	2009/10/04 18:30:16	決済約定成立番号(1000000067-1)
2009/10/06	スワップ	0	0	未実現	2009/10/04 18:30:16	決済約定成立番号(1000000068-1)
2009/10/02	振替入金	100,000,000	0	118,500,000	2009/10/01 23:21:15	
2009/10/02	振替入金	8,500,000	0	18,500,000	2009/10/01 23:20:57	
合計		109,796,445	88,245			

- 1 入出金履歴の絞り込みができます
- 2 入出金の摘要項目を表示します
- 3 証拠金額が増加する振替入金や実現利益の金額が「入金額」欄に、証拠金額が減額する振替出金や実現損失および取引手数料の金額が「出金額」欄に表示されます
- 4 その段階での受入証拠金額が表示されます  
受渡日が到来していない入出金の場合、「未実現」と表示されます

# ●ダイワ365FX口座の状況を確認したいときは？②

## 振替出金

振替出金指示受付済です。  
受付済の振替出金指示を取消後に再度登録してください。

振替出金予定日	振替出金可能額	振替出金指示額
2009/10/05	112,700,000	<input type="text"/>

確認へ

◆ヘルプ  
※取引終了後の値洗いの結果によっては、実際の振替出金額が振替出金指示額を下回る場合があります。  
※振替出金予定日は、実際にお客さまの大和証券お取引口座に振替を行う予定日です。  
※大和証券お取引口座への振替が完了する前でも、振替出金指示をした時点で、振替出金指示額分が取引余力から減算されます。

取消	振替出金予定日	振替出金指示番号	振替出金指示額	振替出金指示受付日時
取消	2009/10/05	102	1,000,000	2009/10/04 18:42:21

- 1 同一の受渡日となる振替出金指示は1日に1回です
- 2 振替出金指示額を入力します
- 3 振替出金指示を取消が行えます
- 4 振替出金予定日とは、実際にお客さまの大和証券お取引口座に振替が行われる予定日です

## 資産状況

通貨ペア	買気配数量	買気配	売気配	売気配数量	直近約定値	始値	高値	安値	出来高	前日清算値
米ドル/円	1,000,000	116.22	116.25	1,000,000	115.88 (+0.36)	115.50	116.82	114.10	79,739	115.52
ユーロ/円	1,000,000	145.88	145.95	1,000,000	145.73 (-0.81)	146.51	147.92	145.02	34,834	146.54

日付 表示件数  
20090924 ~ 20091005 50件 検索/更新

日付はYYYYMMDD形式で入力してください。

全1件

日付	有効証拠金額	前日比	証拠金預託額	有効比率
2009/10/05	106,357,648	101.09%	102,582,400	1631.50%
2009/10/02	105,206,063	104.86%	102,579,800	1631.35%
2009/10/01	100,324,117	94.68%	102,680,136	1555.65%
2009/09/30	105,954,034	101.32%	102,684,976	1714.74%
2009/09/29	104,570,185	103.15%	102,537,308	1748.95%
2009/09/28	101,368,334	412.70%	94,037,301	1695.40%
2009/09/25	24,582,214	52.34%	26,017,301	425.02%
2009/09/24	46,927,985	100.59%	26,017,301	812.04%

- 1 資産状況を表示する日付を指定します
- 2 過去の取引日における、有効証拠金額、証拠金預託額、有効比率を確認することができます



# ●ダイワ365FX口座の状況を確認したいときは？③

パンフレット  
27ページ

PASSION  
FOR THE  
BEST

## 電子交付書面閲覧

大和証券 Daiwa Securities **ダイワ365FX** 各種報告書お問い合わせはこちら

現在のレバレッジコース 最大レバレッジ50倍コース/80%ロスカット  
有効比率 6270.62% 更新時刻 2009/10/04 18:44:39

文字サイズ ログイン ヘルプ

HOME 新規注文 決済注文 注文訂正・取消 建玉・お取引照会 口座情報 マーケット情報 設定・登録

証券金状況 入出金履歴 振替出金 資産状況 **電子交付書面閲覧**

ニュース 次へ

為替ボード設定 為替ボードを別画面で開く メールDE365FX設定 チャート

通貨ペア	買気配数量	買気配	売気配	売気配数量	直近約定値	始値	高値	安値	出来高	前日清算値
米ドル/円	1,000,000	▼116.18	▼116.20	1,000,000	△116.29 (+0.77)	115.50	116.62	114.10	79,753	115.52
ユーロ/円	1,000,000	145.87	145.94	1,000,000	146.17 (-0.37)	146.51	147.92	145.02	34,852	146.54

取引報告書 取引残高報告書 年間損益報告書

2009 年 08 月 全て 検索/更新

交付日	報告書	確認状況
2009/08/14	取引報告書兼残高報告書(日次)	未読
2009/08/13	取引報告書兼残高報告書(日次)	未読
2009/08/12	取引報告書兼残高報告書(日次)	既読

**1** 取引報告書  
ダイワ365FXのお取引もしくは証拠金振替を行った場合、日次の「取引報告書兼残高報告書」が発行されます

**2** 取引残高報告書  
6月、9月、12月、3月の各月末にダイワ365FXお取引口座に証拠金がある場合、それぞれの翌月初に四半期の「取引残高報告書」が発行されます

**3** 年間損益報告書  
年間損益報告書は、各年の1月1日から12月31日までの損益を集計した報告書で、原則として、翌年の1月中旬に発行されます

取引報告書 取引残高報告書 年間損益報告書

確認状況 全て 検索/更新

交付日	報告書	確認状況
2009/09/30	取引残高報告書(四半期)	未読
2009/06/30	取引残高報告書(四半期)	既読
2009/03/31	取引残高報告書(四半期)	既読

取引報告書 取引残高報告書 年間損益報告書

対象年度	年間損益報告書	年間損益報告書(内訳)
2008年	年間損益報告書	年間損益報告書(内訳)
2007年	年間損益報告書	年間損益報告書(内訳)

年間損益報告書は1月上旬から中旬にかけて作成されます。

すべての書面がペーパーレスで確認できます



# ●マーケット情報を活用したいときは？①

## ニュース・レポート

HOME 新規注文 決済注文 注文訂正・取消 建玉・お取引照会 口座情報 マーケット情報 設定・登録

ニュース・レポート ▶ スワップポイント ▶ 相場表

ニュース

為替ボード設定 為替ボードを別画面で開く メールDE365FX設定 チャート

通貨ペア	買気配数量	買気配	売気配	売気配数量	直近約定値	始値	高値	安値	出来高	前日清算値
米ドル/円	1,000,000	116.06	116.04	1,000,000	115.66 (+0.14)	115.50	116.82	114.10	79,809	115.52
ユーロ/円	1,000,000	145.81	145.86	1,000,000	145.36 (-1.18)	146.51	147.92	145.02	34,881	146.54

大和証券レポート

◆外国為替週報 ◆債券市場見通し ◆米国債市場の動向 ◆欧州債市場の動向

為替関連ニュース (fx wave)

日付: 2008/09/30 ~ 2009/10/04 カテゴリ: 全て ヘッドライン一致 検索/更新

今日の指標予定 週間指標予定 クリア

日時	ニュースタイトル
2009/08/13 02:15	原油はファンド資金の流入などを支えに大幅反発(更新)
2009/08/13 01:01	原油はファンド資金の流入などを支えに大幅反発

- 1 大和証券が提供している各種レポートを閲覧できます
- 2 「日付」、「カテゴリ」、「ヘッドライン一致」によってニュースの絞り込みを行うことができます
- 3 「本日の指標予定」をクリックすると、日付はそのままカテゴリには「指標予定」、ヘッドライン一致には「指標」が入力され、その条件での検索結果が表示されます  
「週間指標予定」をクリックすると、日付はそのままカテゴリには「週間予定」、ヘッドライン一致には「指標」が入力され、その条件での検索結果が表示されます
- 4 ニュースタイトルをクリックするとニュース本文が表示されます

## スワップポイント

HOME 新規注文 決済注文 注文訂正・取消 建玉・お取引照会 口座情報 マーケット情報 設定・登録

ニュース・レポート スワップポイント ▶ 相場表

ニュース

為替ボード設定 為替ボードを別画面で開く メールDE365FX設定 チャート

通貨ペア	買気配数量	買気配	売気配	売気配数量	直近約定値	始値	高値	安値	出来高	前日清算値
米ドル/円	1,000,000	116.01	116.04	1,000,000	116.40 (+0.88)	115.50	116.82	114.10	79,823	115.52
ユーロ/円	1,000,000	145.79	145.86	1,000,000	145.34 (-1.20)	146.51	147.92	145.02	34,891	146.54

通貨ペア: 米ドル/円 日付: 2009 年 10 月 検索/更新

※全通貨ペアのスワップポイントの一覧は、相場表で確認してください。

	月曜日	火曜日	水曜日	木曜日	金曜日
決済日	2009/09/28	2009/09/29	2009/09/30	2009/10/01	2009/10/02
スワップポイント	-円(0日)	-円(0日)	-円(0日)	48円(1日)	48円(1日)
決済日	2009/10/05	2009/10/06	2009/10/07	2009/10/08	2009/10/09
スワップポイント	-円(1日)	-円(1日)	-円(1日)	-円(1日)	-円(1日)
決済日	2009/10/12	2009/10/13	2009/10/14	2009/10/15	2009/10/16
スワップポイント	-円(1日)	-円(1日)	-円(1日)	-円(1日)	-円(1日)
決済日	2009/10/19	2009/10/20	2009/10/21	2009/10/22	2009/10/23
スワップポイント	-円(1日)	-円(1日)	-円(1日)	-円(1日)	-円(1日)
決済日	2009/10/26	2009/10/27	2009/10/28	2009/10/29	2009/10/30
スワップポイント	-円(1日)	-円(1日)	-円(1日)	-円(1日)	-円(1日)

- 1 表示する通貨ペアと表示する月を選択します
- 2 その月の各取引日の決済日およびスワップポイントを表示します

お取引に必要な情報をすぐに入手することができます



# ●マーケット情報を活用したいときは？②

## 相場表

大和証券 Daiwa Securities  
取引所為替証拠金取引  
ダイワ365FX  
前報61日以前の相場表(4年値) 出来高、スワップポイントを表示し  
主簿  
現在のレバレッジコース 最大レバレッジ50倍コース/80%ロスカット  
有効比率: 5268.39% 更新時刻: 2009/10/04 18:47:39  
文字サイズ ログアウト  
大 中 小 ヘルプ

HOME 新規注文 決済注文 注文訂正・取消 建玉・お取引照会 口座情報 マーケット情報 設定・登録

ニュース・レポート スワップポイント 相場表

ニュース 次へ

為替ボード設定 為替ボードを別画面で開く メールDE365FX設定 チャート

通貨ペア	買気配数量	買気配	売気配	売気配数量	直近約定値	始値	高値	安値	出来高	前日清算値
米ドル/円	1,000,000	115.99	116.00	1,000,000	115.79 (+0.27)	115.50	116.82	114.10	79,839	115.52
ユーロ/円	1,000,000	145.78	146.85	1,000,000	145.95 (-0.59)	146.51	147.92	145.02	34,882	146.54

通貨ペア 日付  
全て 20091005 ~ 20091005 検索/更新

※トルコリラ/円およびメキシコペソ/円については、現在お取引できません。

全25件

日付	通貨ペア	始値	高値	安値	終値	清算価格	スワップポイント	出来高
2009/10/05	米ドル/円	89.70	89.70	89.61	89.64	89.54	4	106
2009/10/05	ユーロ/円	130.49	130.44	130.36	130.44	131.16	6	40
2009/10/05	ポンド/円	142.99	143.06	142.96	142.96	142.67	13	50
2009/10/05	豪ドル/円	78.59	78.59	78.59	78.59	78.59	63	0
2009/10/05	米ドル/スイフラン	1.0316	1.0316	1.0316	1.0316	1.0316	0.02	0
2009/10/05	ユーロ/スイフラン	1.5120	1.5120	1.5120	1.5120	1.5120	0.04	0
2009/10/05	ポンド/スイフラン	1.6442	1.6442	1.6442	1.6442	1.6442	0.11	0

全25件

- 1 表示する通貨ペアと表示する期間を選択します
- 2 相場表が表示されます  
表示項目は「日付」、「通貨ペア」、「始値」、「高値」、「安値」、「終値」、「清算価格」、「スワップポイント」、「出来高」です  
当初は、前取引日の相場表が表示されています  
1ページの表示件数は50件です  
50件を超える場合は、表の上部と下部にページ送りが表示されます

日付や通貨ペアごとに一覧で表示されて  
わかりやすいですね



# ● 必要な情報をタイムリーに知りたいときは？①

パンフレット  
28ページ

PASSION  
FOR THE  
BEST

## メール設定

大和証券 Daiwa Securities

取引所為替証拠金取引

現在の上場レバレッジコース：最大10レバレッジ50倍コース/90%ロスカット  
有効比率：——— 更新時刻：2009/10/04 19:51:41

HOME 新規注文 決済注文 注文訂正・取消 建玉・お取引照会 口座情報 マーケット情報 **設定・登録**

メール設定 ▶レバレッジコース変更

ニュース 次へ

為替ボード設定 為替ボードを別画面で開く **メールDE 365FX 設定** チャート

通貨ペア	買気配数量	買気配	売気配	売気配数量	直近約定値	始値	高値	安値	出来高	前日清算値
米ドル/円	1,000,000	115.34	115.37	1,000,000	115.22 (-0.30)	115.50	116.82	114.10	81,840	115.52
ユーロ/円	1,000,000	147.06	147.15	1,000,000	147.29 (+0.75)	146.51	147.92	145.02	35,741	146.54

メール設定

メール設定状況	メールアドレスA	メールアドレスB
登録されたメールアドレス	XXXXXXXX@XXX.co.jp	XXXXXXXX@XXX.co.jp
約定通知メール	サンプル <input checked="" type="radio"/> 送る <input type="radio"/> 送らない	<input type="radio"/> 送る <input checked="" type="radio"/> 送らない
繰越注文不可通知メール	サンプル <input checked="" type="radio"/> 送る <input type="radio"/> 送らない	<input type="radio"/> 送る <input checked="" type="radio"/> 送らない
取引所受付不可通知メール	サンプル <input checked="" type="radio"/> 送る <input type="radio"/> 送らない	<input type="radio"/> 送る <input checked="" type="radio"/> 送らない
入金完了通知メール	サンプル <input checked="" type="radio"/> 送る <input type="radio"/> 送らない	<input type="radio"/> 送る <input checked="" type="radio"/> 送らない
出金完了通知メール	サンプル <input checked="" type="radio"/> 送る <input type="radio"/> 送らない	<input type="radio"/> 送る <input checked="" type="radio"/> 送らない
証拠金不足通知メール	サンプル 送る(必ず送られます)	<input type="radio"/> 送る <input checked="" type="radio"/> 送らない
プレアラート通知メール	サンプル 送る(必ず送られます)	<input type="radio"/> 送る <input checked="" type="radio"/> 送らない
アラート通知メール	サンプル 送る(必ず送られます)	<input type="radio"/> 送る <input checked="" type="radio"/> 送らない
ロスカット通知メール	サンプル 送る(必ず送られます)	<input type="radio"/> 送る <input checked="" type="radio"/> 送らない
強制決済通知メール	サンプル 送る(必ず送られます)	<input type="radio"/> 送る <input checked="" type="radio"/> 送らない
トレール開始通知メール	サンプル <input checked="" type="radio"/> 送る <input type="radio"/> 送らない	<input type="radio"/> 送る <input checked="" type="radio"/> 送らない
不足金発生通知メール	サンプル 送る(必ず送られます)	<input type="radio"/> 送る <input checked="" type="radio"/> 送らない

登録・変更 更新

ヘルプ  
※メールアドレスの変更は、ダイワのオンライントレードにログイン後、「口座情報」>「登録状況・お手続き」>「サービス申込み」の「メールサービス」メニューよりお手続きください。  
為替ニュースメールを設定する場合(サンプル)： **為替ニュースメール設定へ**

- 1 「設定・登録」をクリックします
- 2 ダイワ365FXに関して配信されるメールを一覧で表示しています
- 3 メールアドレスAとメールアドレスBに、それぞれのメールを送信するかどうかを指定します  
※任意送信のメールについては、初期設定では「送らない」が選択されています
- 4 ③でメールの配信設定が終了したら、「更新」ボタンをクリックします
- 5 ニュースメールの設定は、別画面で行います

メールアドレスA	メールアドレスB
XXXXXXXX@XXX.co.jp	XXXXXXXX@XXX.co.jp
<input checked="" type="radio"/> 送る <input type="radio"/> 送らない	<input type="radio"/> 送る <input checked="" type="radio"/> 送らない

更新

メール配信設定へ



# ● 必要な情報をタイムリーに知りたいときは？②

## メール設定(メールDE365FX)

大和証券 Daiwa Securities **ダイワ365FX** 取引所為替証拠金取引  
現在のレバレッジコース：最大レバレッジ50倍コース/80%ロスカット  
有効比率：—% 更新時刻：2009/10/04 19:51:41

HOME 新規注文 決済注文 注文訂正・取消 建玉・お取引照会 口座情報 マーケット情報 設定・登録

メール設定 ▶ レバレッジコース変更

ニュース [検索] 次へ

為替ボード設定 為替ボードを別画面で開く **メールDE365FX設定** チャート

通貨ペア	買気配数量	買気配	売気配	売気配数量	直近約定値	始値	高値	安値	出来高	前日清算値
米ドル/円	1,000,000	115.34	115.37	1,000,000	115.22 (-0.90)	115.50	116.82	114.10	81,840	115.52
ユーロ/円	1,000,000	147.06	147.18	1,000,000	147.29 (+0.75)	146.51	147.92	145.02	35,741	146.54

メールDE365FX

売気配・買気配がお客さまの設定したレートに到達した時に、電子メールでその旨をお知らせするサービスです。(サンプル)  
1分ごとに、レートが到達したかどうかを判定しています。  
到達レートは通貨ペアごとに売気配・買気配それぞれ2つまで設定可能です。

レートを入力し、メールアドレスA、Bに対しメールを送信するかどうかを選択後、「更新」ボタンをクリックしてください。  
設定レートの解除は「クリア」ボタンをクリック後、「更新」ボタンをクリックしてください。

※「メールDE365FX」で取扱うレートは、「ダイワ365FX」における提示為替のレートです。  
「ダイワFX」における提示為替のレートとは異なりますのでご注意ください。

メールアドレスA	メールアドレスB
XXXXXXXXXX@XXXX.co.jp	XXXXXXXXXX@XXXX.co.jp
<input checked="" type="checkbox"/> 送る <input type="checkbox"/> 送らない	<input checked="" type="checkbox"/> 送る <input type="checkbox"/> 送らない

通貨ペア	買気配(上限値)		売気配(下限値)		クリア	通貨ペア	買気配(上限値)		売気配(下限値)		クリア
	到達レート(売1)	到達レート(売2)	到達レート(買1)	到達レート(買2)			到達レート(売1)	到達レート(売2)	到達レート(買1)	到達レート(買2)	
米ドル/円	120		110		クリア	ユーロ/円					クリア
ユーロ/円					クリア	ユーロ/米ドル					クリア
米ドル/ユーロ					クリア	ポンド/ユーロ					クリア
ユーロ/ポンド					クリア						クリア

登録・変更

- 1 「メールDE365FX設定」をクリックします
- 2 メールアドレスAとメールアドレスBに、それぞれのメールを送信するかどうかを指定します  
※メールアドレスBが未登録の場合、メールアドレスBの欄は表示されません
- 3 通貨ペアごとに、到達レート(買1)、到達レート(買2)、到達レート(売1)、到達レート(売2)の、合計4つの到達レートを登録することができます  
同時に複数のレートを登録することもできます
- 4 到達レートの登録が終了したら、「登録・変更」ボタンをクリックします



# ●レバレッジコースの変更をしたいときは？

## レバレッジコース変更

現在のレバレッジコース: 最大レバレッジ10倍コース/80%ロスカット  
有効比率: 5260.68% 更新時刻: 2009/10/04 18:59:16

HOME 新規注文 決済注文 注文訂正・取消 建玉・お取引照会 口座情報 マーケット情報 設定・登録

メール設定 レバレッジコース変更

ニュース 次へ

為替ボード設定 為替ボードを別画面で開く メールDE 365FX 設定 チャート

通貨ペア	買気配数量	買気配	売気配数量	売気配	直近約定値	始値	高値	安値	出来高	前日清算値
米ドル/円	1,000,000	115.20	115.20	1,000,000	115.33 (-0.19)	115.50	116.82	114.10	80,218	115.52
ユーロ/円	1,000,000	145.58	145.65	1,000,000	145.06 (-1.46)	146.51	147.92	145.02	35,087	146.54

現在のレバレッジコース: 最大レバレッジ50倍コース/80%ロスカット

変更したいレバレッジコースを以下の32通りの中から選択し、表の下にある「変更」ボタンをクリックして下さい。

最大レバレッジ	ロスカット基準			
	約80%	約70%	約60%	約50%
最大約50倍	<input type="radio"/>	<input type="radio"/>	<input type="radio"/>	<input type="radio"/>
最大約40倍	<input type="radio"/>	<input type="radio"/>	<input type="radio"/>	<input type="radio"/>
最大約30倍	<input type="radio"/>	<input type="radio"/>	<input type="radio"/>	<input type="radio"/>
最大約20倍	<input type="radio"/>	<input type="radio"/>	<input type="radio"/>	<input type="radio"/>
最大約10倍	<input type="radio"/>	<input type="radio"/>	<input type="radio"/>	<input type="radio"/>
最大約5倍	<input type="radio"/>	<input type="radio"/>	<input type="radio"/>	<input type="radio"/>
最大約2倍	<input type="radio"/>	<input type="radio"/>	<input type="radio"/>	<input type="radio"/>
最大約1倍	<input type="radio"/>	<input type="radio"/>	<input type="radio"/>	<input type="radio"/>

変更 変更履歴へ

レバレッジコース変更後の有効比率 更新時刻 2009/10/04 18:59:33 更新

レバレッジコース変更後の有効比率	最大約50倍	最大約40倍	最大約30倍	最大約20倍	最大約10倍	最大約5倍	最大約2倍	最大約1倍
レバレッジコース変更後の有効比率	5260.68%	4918.23%	4351.66%	3634.04%	2196.32%	1098.16%	439.26%	219.63%

通貨ペアごとの建玉必要証拠金(1枚あたり)

通貨ペア	取引単位(1枚)	証拠金基準額	最大約50倍	最大約40倍	最大約30倍	最大約20倍	最大約10倍	最大約5倍	最大約2倍	最大約1倍
米ドル/円	10,000	10,000	20,000	25,000	35,000	50,000	100,000	200,000	500,000	1,000,000
ユーロ/円	10,000	13,000	26,000	32,500	45,500	65,000	130,000	260,000	650,000	1,300,000
ユーロ/달러	10,000	40,000	88,000	88,000	88,000	88,000	132,000	264,000	660,000	1,320,000
ポンド/달러	10,000	45,000	99,000	99,000	99,000	99,000	148,500	297,000	742,500	1,485,000

各種基準一覧

各種基準一覧	ロスカット基準			
	約80%	約70%	約60%	約50%
プレアラート基準	140.00%	130.00%	120.00%	110.00%
アラート基準	110.00%	100.00%	90.00%	80.00%
ロスカット基準	80.00%	70.00%	60.00%	50.00%

- 1 お客さまが選択されているレバレッジコースを表示します  
初期設定は、「最大レバレッジ10倍/80%ロスカットコース」となっています
- 2 最大レバレッジ(8種類)とロスカット基準(4種類)の組み合わせ32種類から希望のレバレッジコースを選択し、「変更」ボタンをクリックします  
発注中の注文がある場合は、レバレッジコースの変更はできません
- 3 レバレッジコース変更後の有効比率を、最大レバレッジごとに表示します  
レバレッジ引き下げ等を行う場合、変更後にロスカットとなることがあるため、変更後の有効比率をよくご確認ください
- 4 通貨ペアごとの建玉必要証拠金(1枚あたり)を、最大レバレッジごとに表示します
- 5 ロスカット基準ごとの、プレアラート基準、アラート基準、ロスカット基準を表示します

# ●モバイルでもご利用いただけます！

パンフレット  
30ページ

PASSION  
FOR THE  
BEST



以下のメニューはモバイルでは  
ご利用いただけません

- ・新規注文 > ストリーミング
- ・決済注文 > 建玉整理
- ・建玉・お取引照会 > シミュレーション
- ・口座情報 > 入出金履歴、資産状況、  
電子交付書面閲覧
- ・マーケット情報 > 大和レポート、相場表、  
スワップポイント
- ・設定・登録 > メール設定
- ・口座情報 > 『登録状況・お手続き  
> ダイワ365FX口座開設』

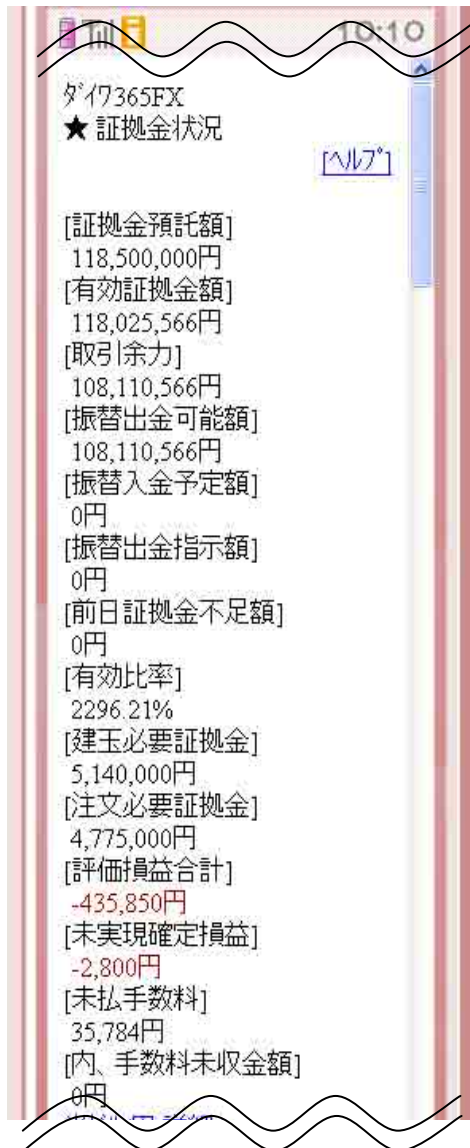


# ●モバイルではどうやって注文するの？



●その他に、こんなこともできます！

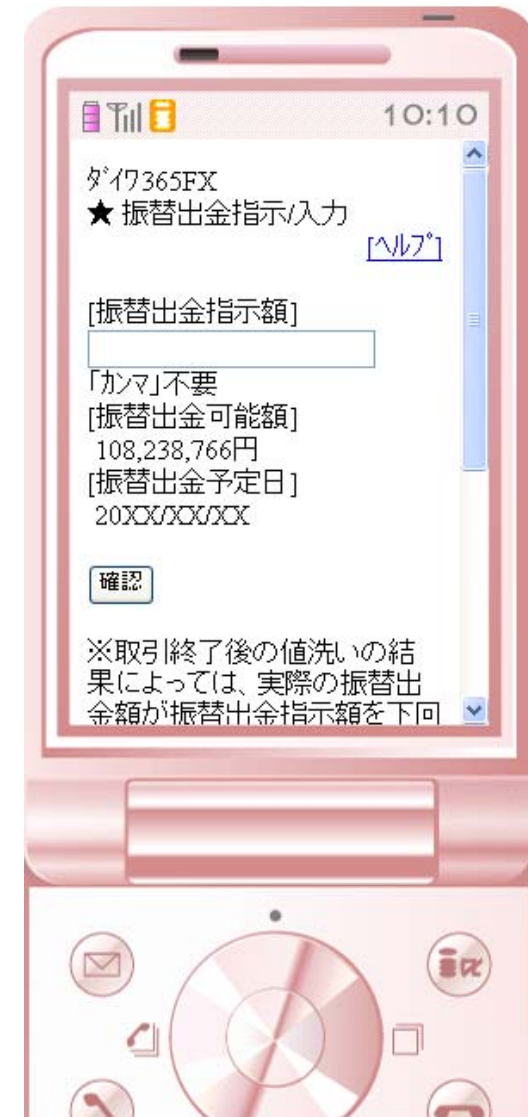
証拠金状況



ニュース



振替出金指示



# ●口座開設からお取引までの流れ

## STEP1 ダイワ365FX口座の開設

ダイワ365FX口座開設の詳しい方法は  
本資料の16ページもしくはパンフレットの26～30ページを  
ご参照ください

原則即日


## STEP2 証拠金振替

証拠金振替の詳しい方法は  
本資料の20ページもしくはパンフレットの24ページ  
をご参照ください

証拠金振替・注文の受付が可能となるのは、  
口座開設完了日の翌朝からとなります



## お取引START



## その前に・・・

大和証券にお口座をお持ちでない方は

## お取引口座の開設

3つの窓口から口座開設をお申込みいただけます



お店

営業時間 平日 9:00～15:30※

※お店によって異なります **原則即日**



コールセンター(0120-010101)

受付時間 平日 8:00～22:00

土・日・祝日 9:00～17:00

**2週間程度**



インターネット(パソコン)

**1～2週間程度**

◆オンライントレードのお申込を  
忘れずに行ってください



# ●ダイワ365FXの主なリスク

パンフレット  
38ページ

PASSION  
FOR THE  
BEST

## ①価格変動リスク

お客さまがお取引される取引所為替証拠金取引は、取引対象である通貨の価格の変動により損失が生ずることがあります。また、取引対象である通貨の金利の変動によりスワップポイントが受け取りから支払いに転じることもあります。これらにより損失が発生することがありますが、取引金額がその取引についてお客さまが預託すべき証拠金の額に比して大きいいため、その損失の額が証拠金の額を上回ることがあります。

## ②ロスカットのリスク

取引対象である通貨の価格の変動により、お客さまの未決済建玉に対する評価損が発生した結果、有効比率（（有効証拠金額÷建玉必要証拠金）×100）がお客さまの選択したロスカット基準（当初は最大レバレッジ10倍コース・80%ロスカットを設定しています。）を下回った場合は、お客さまのご意思に関わらず、当社の任意の方法により、未約定の新規注文すべてを失効し、お客さまの未決済建玉すべてを自動的に反対売買いたします。原則として、当社は未約定の新規注文の失効および反対売買の執行を速やかに行います。

この場合、その決済で生じた損失についてもお客さまが責任を負うこととなります。取引対象である通貨の価格が大きく変動した場合など、差入れている証拠金額以上の損失が生じ、証拠金残高がマイナスとなる可能性もあります。この場合でも、その決済で生じた損失についてもお客さまが責任を負うこととなります。

## ③契約終了のリスク

所定の時限までに証拠金を差入れまたは預託しない場合や、口座設定約諾書の定めによりその他の期限の利益の喪失の事由に該当した場合には、損失を被った状態で建玉の一部または全部を決済される場合もあります。さらにこの場合、その決済で生じた損失についてもお客さまが責任を負うこととなります。

## ④システム障害のリスク

「ダイワ365FX」はオンライントレード専用商品です。そのため、システム障害時には、お客さまが意図した注文の執行ができない場合があります（「ダイワ365FX」ではシステム障害時においても電話等での注文受付は行ないません）。また、お客さまのパソコンや回線の状況等によっては、お取引いただけないことがあります。

# 「ACTIVE LINE(アクティブライン)」・「ダイワ365FX」スタート記念キャンペーン

PASSION  
FOR THE  
BEST



## キャンペーン1. 抽選で10名につき1名様に1万円が当たる！

キャンペーン期間	: 平成21年11月13日(金)～平成21年12月31日(木)
キャンペーン内容	: キャンペーン期間中、以下の2つの条件を満たした個人のお客さまの中から抽選で10名様につき1名様に1万円をプレゼントします
キャンペーンの条件	: (1)新たに10万円以上のご入金 (2)「ダイワ365FX」の取引1回以上
商品	: 10名に1名様に1万円プレゼント
お申込方法	: お申込手続きは不要です 条件を満たした全てのお客さまが対象となります

## キャンペーン2. さらに、新規口座開設で、もれなく5千円プレゼント！

キャンペーン期間	: 平成21年11月13日(金)～平成21年12月31日(木)
キャンペーン内容	: 「抽選で10名につき1名様に1万円が当たる！キャンペーン」の以下の2つの条件を満たした個人のお客さまのうち、当社の証券総合口座を新規にご開設いただいたお客さまには、もれなく5千円をプレゼントします
キャンペーンの条件	: (1)当社の証券総合口座を新規に開設 (2)新たに10万円以上のご入金※ (3)「ダイワ365FX」の取引1回以上※ ※1の「抽選で10名につき1名様に1万円が当たる！キャンペーン」と同一条件です
商品	: もれなく5千円をプレゼント
お申込方法	: お申込手続きは不要です 条件を満たした全てのお客さまが対象となります

## キャンペーンご留意事項

- 平成21年11月6日(金)以降に「証券総合口座にご入金」、「証券総合口座の開設」を行っていただいたお客さまは、本キャンペーンの対象とさせていただきます
- 「10名につき1名様に1万円が当たる！キャンペーン」、「新規口座開設で、もれなく5千円プレゼント！キャンペーン」共に条件を満たしているお客さまは自動的に両キャンペーンの対象になります(ダブルチャンスです)
- ダイワMRFのお買付が必要なため、証券総合口座へのご入金後、「ダイワ365FX」口座への証拠金振替は翌日以降にお手続きください
- 法人のお客さまは対象外です
- 賞品は、お客さまの証券総合口座へのご入金となります。なお、当選結果は賞品のご入金をもって代えさせていただきます。ご入金は平成22年1月末頃を予定しています
- 「ACTIVE LINE(アクティブライン)」・「ダイワ365FX」スタート記念キャンペーンの詳細は当社HPをご覧ください <http://www.daiwa.jp/campaign/>



**FX・CFD専用ダイヤル**  
**0120-207337** (受付…平日9:00~18:00)



**大和証券**

Daiwa Securities